Gefördert durch:

Bundesministerium
für Wirtschaft
und Energie

aufgrund eines Beschlusses
des Deutschen Bundestages

Reisen für Alle

Jugendherberge Lutherstadt Wittenberg

Schlossstraße 14/15
06886 Lutherstadt Wittenberg

Tel: +49 3491 505205
Fax:

wittenberg@jugendherberge.de
http://www.jugendherberge-wittenberg.de

Informationen für Allergiker und Menschen mit Lebensmittelunverträglichkeiten

Die Informationen zur Barrierefreiheit basieren auf einer Selbstauskunft der Einrichtung vom 29. Oktober 2016.

Fotos zur Einrichtung

Jugendherberge
Lutherstadt
Wittenberg

©Manuela Fischer

Parken

Weg außen

Weg vom Parkplatz zur Schlossstraße

Zufahrt Parkplatz

Breite des Weges: 985 cm

Weg vom Parkplatz bis Zugang Innenhof Schlosskomplex

Blick in Richtung Durchgang zum Innenhof Schlosskomplex.

Durchgang zum Innenhof Schlosskomplex

Breite des Weges: 350 cm

Eingangsbereich

Weg außen

Fußweg (Durchgang) von Schlossstraße in den Innenhof

Durchgang

Blick aus dem Durchgang Richtunjg Innenhof

Breite des Weges: 320 cm

Fußweg vom Durchgang zum Eingang Jugendherberge

Durchgang

Weg zum Eingang e

Breite des Weges: 400 cm

Rezeption

Weg vom Eingang zur Rezeption

Blick von der Rezeption in den Glasanbau



Weg vom Eingang zur Rezeption

©Manuela Fischer

Vorhandene Durchgänge sind mindestens 88 cm breit.

2. OG: Zimmer 205 mit Sanitärraum - behindertengerecht

Flur/Weg/Gang innen

2. OG: Flur vom Aufzug zu den Zimmern

Blick vom Aufzug durch die Tür in den Flur

Manuela Fischer



2. OG: Flur vom Aufzug zu den Zimmern

©Manuela Fischer

Vorhandene Durchgänge sind mindestens 88 cm breit.

Weg von Rezeption zum Aufzug

Blick von Rezeption zum Aufzug

Die Breite des Weges/Flures ist nicht eingeschränkt.

Tür

Tür Zimmer 205

Tür Zimmer 205

©Manuela Fischer

Tür Zimmer 205

©Manuela Fischer

Höhe der Türschwelle: 0 cm

WC-Tür - Zimmer 205

WC-Tür - Zimmer 205

©Manuela Fischer

WC-Tür - Zimmer 205

©Manuela Fischer

Höhe der Türschwelle: 1 cm

Flurtür im 2. OG nach Aufzug

Flurtür im 2. OG nach Aufzug

Manuela Fischer



Flurtür im 2. OG nach Aufzug

©Manuela Fischer

Höhe der Türschwelle: 0 cm

EG: Frühstücksraum

Weg von der Rezeption zum Frühstücksraum

Weg von der Rezeption zum Frühstücksraum

©Manuela Fischer

Vorhandene Durchgänge sind mindestens 88 cm breit.

Tür Frühstücksraum

Tür zum Frühstücksraum

Udo Rheinländer

Höhe der Türschwelle: 0 cm

EG: Seminarraum 1

Flur von der Rezeption zum Seminarraum 1

Flur von der Rezeption zum Seminarraum 1

Udo Rheinländer

Vorhandene Durchgänge sind mindestens 88 cm breit.

Tür

1. Flurtür zwischen Rezeption und Seminarraum 1

1. Flurtür zwischen Rezeption und Seminarraum 1

Udo Rheinländer

Höhe der Türschwelle: 0 cm

2. Flurtür Richtung Seminarraum 1

2. Flurtür Richtung Seminarraum 1

Udo Rheinländer

Höhe der Türschwelle: 0 cm

Tür zum Seminarraum 1

Tür zum Seminarraum 1

Udo Rheinländer

Höhe der Türschwelle: 0 cm

Tischtennis- / Spielraum

Flur zum Tischtennis- / Spielraum

Flur (im Hintergrund Eingang Tischtennisraum)

Vorhandene Durchgänge sind mindestens 88 cm breit.

Tür

Flurtür Richtung Tischtennis- und Spielraum

Blick auf den Flur zum Tischtennis-Spielraum

Höhe der Türschwelle: 0 cm

Tür zum Tischtennis- und Spielraum

Tür zum Tischtennis- / Spieleraum

Höhe der Türschwelle: 0 cm