

Kloster Michaelstein

Michaelstein 3
38889 Blankenburg (Harz)

Tel: +49 3944 9030-0
Fax: +49 3944 9030-30

kloster-michaelstein@kulturstiftung-st.de
www.kloster-michaelstein.de

Informationen für Menschen mit Hörbehinderung und gehörlose Menschen

Die Informationen zur Barrierefreiheit wurden am 29. August 2023 im Rahmen des Systems "Reisen für Alle" erhoben.

Detailinformationen zu Treppen, Aufzügen / Treppenliften, Rampen, Automaten und speziellen Türen auf dem Weg zu einzelnen Bereichen finden Sie in der entsprechenden Kategorie.

Fotos zur Einrichtung



Kloster Michaelstein

©Kloster Michaelstein



Kloster Michaelstein

©DSFT Berlin



Kloster Michaelstein

©DSFT Berlin



Kloster Michaelstein

©DSFT Berlin



Kloster Michaelstein

©DSFT Berlin



Musikausstellung

©DSFT Berlin



Musikausstellung

©DSFT Berlin



Musikausstellung

©DSFT Berlin



Kloster Michaelstein

©DSFT Berlin



Parkplätze für Menschen mit Behinderung

©DSFT Berlin



Kreuzgang im Kloster

©DSFT Berlin

Parken

Parkplätze für Menschen mit Behinderung



Parkplätze für
Menschen mit
Behinderung

©DSFT Berlin

Es ist ein Parkplatz vorhanden.

Es ist mindestens 1 Parkplatz für Menschen mit Behinderung vorhanden.

Es gibt 5 Stellplatz/-plätze für Menschen mit Behinderung.

Stellplatzbreite: 350 cm

Stellplatzlänge: 500 cm

Entfernung des Stellplatzes/der Stellplätze für Menschen mit Behinderung zum Eingangsbereich: 10 m

Der Stellplatz / die Stellplätze für Menschen mit Behinderung ist/sind gekennzeichnet.

Die gekennzeichneten Parkplätze befinden sich gegenüber der Klausur. Ein öffentlicher Parkplatz in der Nähe des Klosters ist ausgeschildert.

Klausur UG: Kreuzgang

Klausur: Aufzug



Klausur: Weg vom
Aufzug zum Eingang
Kreuzgang

©DSFT Berlin



Klausur: Aufzug

©DSFT Berlin



Klausur: Aufzug

©Manuela Fischer



Klausur: Aufzug

©DSFT Berlin

Ein abgehender Notruf im Aufzug wird akustisch bestätigt, z.B. durch eine Gegensprechanlage.

Klausur UG: Kreuzgang



Klausur UG: Kreuzgang

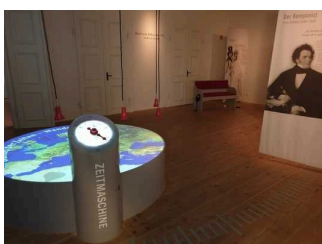
©Manuela Fischer

Der frühgotische Kreuzgang mit seinem Kreuzrippengewölbe verbindet alle vier Klausurflügel. Er ist das Kernstück der Anlage und diente der inneren Sammlung der Mönche. Alle Klausurräume sind von hier aus zu erreichen. Der aufmerksame Klosterbesucher kann an den Kreuzgangwänden noch die Vorgängerspuren des romanischen Kreuzganges erkennen. An einigen Stellen sind die ehemaligen Schmucksteine mit Pflanzenelementen zu erkennen (Auszug aus Stekovic Stadtführer Nr. 3, Seite 17, Kloster Michaelstein)

Klausur OG: Ausstellungsräume

Ausstellungsraum/weitläufiger Raum

Klausur OG 1. Ausstellungsraum: Zeitmaschine



Klausur OG 1. Ausstellungsraum: Zeitmaschine

©Manuela Fischer



Klausur OG 1. Ausstellungsraum: Zeitmaschine

©DSFT Berlin



**Klausur OG 1.
Ausstellungsraum:
Zeitmaschine**

©Manuela Fischer



**Klausur OG 1.
Ausstellungsraum:
Zeitmaschine**

©DSFT Berlin

Klausur OG 2. Ausstellungsraum: Herzogsloge (violett)



**Klausur OG 2.
Ausstellungsraum:
Herzogsloge (violett)**

©DSFT Berlin



**Klausur OG 2.
Ausstellungsraum:
Herzogsloge (violett)**

©Manuela Fischer



**Klausur OG 2.
Ausstellungsraum:
Herzogsloge (violett)**

©Manuela Fischer



**Klausur OG 2.
Ausstellungsraum:
Herzogsloge (violett)**

©Manuela Fischer

Klausur OG 3. Ausstellungsraum: Salon (rosa)



**Klausur OG 3.
Ausstellungsraum:
Salon (rosa)**

©DSFT Berlin



**Klausur OG 3.
Ausstellungsraum:
Salon (rosa)**


©Manuela Fischer



**Klausur OG 3.
Ausstellungsraum:
Salon (rosa)**

©Manuela Fischer

Klausur OG 4. Ausstellungsraum: Blasinstrumente (blau)



**Klausur OG 4.
Ausstellungsraum:
Blasinstrumente
(blau)**

©Manuela Fischer



**Klausur OG 4.
Ausstellungsraum:
Blasinstrumente
(blau)**

©Manuela Fischer



**Klausur OG 4.
Ausstellungsraum:
Blasinstrumente
(blau)**

©Manuela Fischer



**Klausur OG 4.
Ausstellungsraum:
Blasinstrumente
(blau)**

©Manuela Fischer

Klausur OG 5. Ausstellungsraum: Tasteninstrumente (hellblau)



**Klausur OG 5.
Ausstellungsraum:
Tasteninstrumente
(hellblau)**

©DSFT Berlin



**Klausur OG 5.
Ausstellungsraum:
Tasteninstrumente
(hellblau)**

©Manuela Fischer




**Klausur OG 5.
Ausstellungsraum:
Tasteninstrumente
(hellblau)**

©Manuela Fischer



**Klausur OG 5.
Ausstellungsraum:
Tasteninstrumente
(hellblau)**

©Manuela Fischer



Klausur OG 5. Ausstellungsraum: Tasteninstrumente (hellblau)

©Manuela Fischer

Klausur: Aufzug



Klausur: Weg vom Aufzug zum Eingang Kreuzgang

©DSFT Berlin



Klausur: Aufzug

©DSFT Berlin



Klausur: Aufzug

©Manuela Fischer



Klausur: Aufzug

©DSFT Berlin

Ein abgehender Notruf im Aufzug wird akustisch bestätigt, z.B. durch eine Gegensprechanlage.

Klausur: Hinweise zum Ausstellungsbeginn für Menschen mit Behinderung



Klausur: Hinweise zum Ausstellungsbeginn für Menschen mit Behinderung

©DSFT Berlin



Klausur: Hinweise zum Ausstellungsbeginn für Menschen mit Behinderung

©DSFT Berlin



Klausur:
Hinweise zum
Ausstellungsbeginn
für Menschen mit
Behinderung

©Manuela Fischer



Klausur:
Hinweise zum
Ausstellungsbeginn
für Menschen mit
Behinderung

©DSFT Berlin

Der Aufzug ins OG hält vor dem grünen Ausstellungsraum. Die Bewegungsfläche beim Ausstieg beträgt 132 cm x 150 cm. Der Weg vom Aufzug zum Eingang ist 4 m lang. Die Tür ist 140 cm breit und öffnet automatisch mittels Tastendrucker. Der Besucher muss von dort zurück zum Ausgangspunkt des Rundgangs – zur Zeitmaschine. Das Servicepersonal holt die Besucher bei Führungen vom Aufzug ab.

Musikscheune: Veranstaltungsaal

Raum

Musikscheune EG: Veranstaltungsaal



Musikscheune:
Veranstaltungsaal
EG

Steffen Spitzner




Musikscheune
EG: Eingangstür
Veranstaltungssaal

Steffen Spitzner

Anmerkungen für den Gast: Die Bestuhlung erfolgt je nach Veranstaltung variabel.

Musikscheune: Lobby mit Kassentresen und Garderobe



Musikscheune: Lobby
mit Kassentresen und
Garderobe

Steffen Spitzner



Musikscheune: Lobby
mit Kassentresen und
Garderobe

©DSFT Berlin

Anmerkungen für den Gast: In der Lobby befinden sich, je nach Veranstaltung, die Garderobe, Stehtische und der Kassentresen.

Musikscheune UG: Öffentliches WC für Menschen mit Behinderung

Aufzug Musikscheune



Aufzug Musikscheune

©Manuela Fischer



Aufzug Musikscheune

©Manuela Fischer



Aufzug Musikscheune

©Manuela Fischer

Ein abgehender Notruf im Aufzug wird akustisch bestätigt, z.B. durch eine Gegensprechanlage.


Ausstellungsraum Musikpavillon

Ausstellungsraum Musikpavillon




Ausstellungsraum
Musikmaschine

©Manuela Fischer



Ausstellungsraum
Musikmaschine

©Manuela Fischer



Ausstellungsraum Musikmaschine

©Manuela Fischer



Ausstellungsraum Musikpavillon

©DSFT Berlin



Ausstellungsraum Musikpavillon

©DSFT Berlin

Führung

Führung

Es ist eine Voranmeldung für die Führung notwendig.

Anmerkungen für den Gast: Gruppenführungen für Menschen mit Behinderung können auf Nachfrage angeboten werden.

Hilfsmittel

Alarm/Hilfsmittel

Es gibt einen Alarm.

Es gibt keinen optisch deutlich wahrnehmbaren Alarm.

Es werden Hilfsmittel angeboten.

Andere Hilfsmittel,

Andere angebotene Hilfsmittel: Museumshocker für die Ausstellung

Es werden Führungen für Menschen mit Behinderung angeboten.

Anmerkungen für den Gast: Gruppenführungen können auf Anfrage individuell zusammengestellt werden.