

Museum Weißenfels im Schloss Neu-Augustusburg

Zeitzer Straße 4
06667 Weißenfels

Tel: +49 3443 2390017
Fax: +49 3443 208137

info@museum-weissenfels.de
www.museum-weissenfels.de

Informationen für Menschen mit Hörbehinderung und gehörlose Menschen

Die Informationen zur Barrierefreiheit wurden im Rahmen des Systems "Reisen für Alle" erhoben.

Detailinformationen zu Treppen, Aufzügen / Treppenliften, Rampen, Automaten und speziellen Türen auf dem Weg zu einzelnen Bereichen finden Sie in der entsprechenden Kategorie.

Fotos zur Einrichtung



Museum Weißenfels
im Schloss Neu-
Augustusburg

@E.S.-Photographie



Museum Weißenfels
im Schloss Neu-
Augustusburg

@E.S.-Photographie




Museum Weißenfels
im Schloss Neu-
Augustusburg

@E.S.-Photographie



Museum Weißenfels
im Schloss Neu-
Augustusburg

@E.S.-Photographie



Schlosskirche

@E.S.-Photographie

Parken

Parkplatz vor dem Schloss



Parkplatz

©DSFT Berlin



Parkplatz vor dem
Schloss

©DSFT Berlin



Parkplatz vor dem
Schloss

©DSFT Berlin

Es ist ein Parkplatz vorhanden.

Es ist mindestens 1 Parkplatz für Menschen mit Behinderung vorhanden.

Es gibt 2 Stellplatz/-plätze für Menschen mit Behinderung.

Stellplatzbreite: 350 cm

Stellplatzlänge: 500 cm

Entfernung des Stellplatzes/der Stellplätze für Menschen mit Behinderung zum Eingangsbereich: 100 m

Der Stellplatz / die Stellplätze für Menschen mit Behinderung ist/sind nicht gekennzeichnet.

- 1 Busparkplatz
- Rollstuhlfahrer können mit dem Auto bis vor den Museumseingang gefahren werden; danach muss das Auto auf dem Parkplatz abgestellt werden
- keine festgelegten Parkplatzbreiten (Länge 5 m)
- 3 Stunden kostenfreies Parken möglich (mit Parkscheibe)

Bushaltestelle



Bushaltestelle
"Schloss"

©Maria Magdalena Fischer



Blick zum
Treppenaufgang

©Maria Magdalena Fischer



Zufahrt

©Maria Magdalena Fischer

Eine Haltstelle "Schloss" befindet sich in ca. 200 m Entfernung zum Schloss Neu Augustusburg in der Zeitzer Straße

- Weg zu Schloss über Treppe 200 m (30 Stufen)
- Weg zu Schloss über Zufahrt 300 m

1. OG im Schloss: Kassenschalter

1. OG: Kassenschalter



1. OG: Kassenschalter

©Maria Magdalena Fischer



1. OG: Kassenschalter

©DSFT Berlin



1. OG: Kassenschalter

©DSFT Berlin



1. OG: Kassenschalter

©DSFT Berlin

Das Kassendisplay/die Preisangabe an der Kasse ist gut erkennbar (z.B. groß oder schwenkbar).

1. OG im Schloss: Ausstellungsräume

Ausstellungsraum/weitläufiger Raum

1. OG: Schuh-Ausstellung



1. OG: Schuh-Ausstellung

©DSFT Berlin



1. Obergeschoss:
Schuh-Ausstellung

©Maria Magdalena Fischer



1. OG: Schuh-Ausstellung

©DSFT Berlin



1. OG: Schuh-Ausstellung

©DSFT Berlin



1. OG: Schuh-Ausstellung

©DSFT Berlin



1. OG: Schuh-Ausstellung

©DSFT Berlin



1. OG: Schuh-Ausstellung

©DSFT Berlin



1. OG: Schuh-Ausstellung

©DSFT Berlin



1. OG: Schuh-Ausstellung

©DSFT Berlin



1. OG: Schuh-Ausstellung

©DSFT Berlin

1. OG: Ausstellung Herzogtum Sachsen-Weißenfels



1. OG: Ausstellung Herzogtum Sachsen-Weißenfels

©DSFT Berlin



1. OG: Ausstellung Herzogtum Sachsen-Weißenfels

©DSFT Berlin



1. OG: Ausstellung Herzogtum Sachsen-Weißenfels

©DSFT Berlin

2. OG im Schloss: Ausstellungsräume

Ausstellungsraum/weitläufiger Raum

2. OG: Ausstellung "Regionalgeschichte"



2. Obergeschoss:
Ausstellung
"Regionalgeschichte"

©Maria Magdalena Fischer



2. Obergeschoss:
Ausstellung
"Regionalgeschichte"

©Maria Magdalena Fischer



2. Obergeschoss:
Ausstellung
"Regionalgeschichte"

©Maria Magdalena Fischer



2. Obergeschoss:
Ausstellung
"Regionalgeschichte"

©Maria Magdalena Fischer



2. Obergeschoss:
Ausstellung
"Regionalgeschichte"

©Maria Magdalena Fischer



2. Obergeschoss:
Ausstellung
"Regionalgeschichte"

©Maria Magdalena Fischer



2. Obergeschoss:
Ausstellung
"Regionalgeschichte"

©Maria Magdalena Fischer

2. OG: Sonderausstellung temporär



2. OG:
Sonderausstellung
temporär

©Manuela Fischer




2. OG:
Sonderausstellung
temporär

©Manuela Fischer

1. OG im Schloss: Öffentliche WCs

Öffentliches WC

1. OG im Schloss: Öffentliches WC Damen



Öffentliches WC

©Maria Magdalena Fischer



Wickeltisch

©Maria Magdalena Fischer



Waschbecken

©Maria Magdalena Fischer

Anmerkungen für den Gast: im 1. Obergeschoss; Wickeltisch vorhanden; – geringe Bewegungsflächen in WC Kabine (83 x 83 cm) – Bewegungsfläche rechts von WC 15 x 55 cm – Bewegungsfläche links von WC 25 x 55 cm

1. OG im Schloss: Öffentliches WC Herren




Öffentliches WC
Männer

©Maria Magdalena Fischer



Öffentliches WC
Männer

©Maria Magdalena Fischer



Öffentliches WC
Männer

©Maria Magdalena Fischer

Anmerkungen für den Gast: im 1. Obergeschoss; – geringe Bewegungsflächen in WC Kabine (60 x 98 cm) – Bewegungsfläche rechts von WC 33 x 40 cm – Bewegungsfläche links von WC 33 x 55 cm

Schlosskirche mit Gruft

Schlosskirche



Schlosskirche

©DSFT Berlin



Schlosskirche

©DSFT Berlin



Schlosskirche

©DSFT Berlin

Anmerkungen für den Gast: Durchgang von Altar zu Treppenzugang 83 cm

Gruft in der Schlosskirche



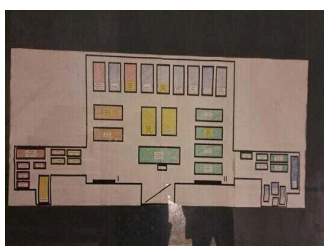
Zugang zur Gruft

©DSFT Berlin



Eingang

©DSFT Berlin



Lageplan der Särge

©DSFT Berlin



Gruft in der Schlosskirche

©DSFT Berlin



Gruft in der Schlosskirche

©DSFT Berlin



Gruft in der Schlosskirche

©DSFT Berlin



Gruft in der Schlosskirche

©DSFT Berlin



Gruft in der Schlosskirche

©DSFT Berlin

Die Gruft ist nur über Treppen im Rahmen einer Führung zugänglich.

Hilfsmittel

Alarm/Hilfsmittel



Notausgang

©Maria Magdalena Fischer



Alarm/Hilfsmittel

©Maria Magdalena Fischer



Laufkarte Feuerwehr

©Maria Magdalena Fischer

Es gibt einen Alarm.

Es gibt keinen optisch deutlich wahrnehmbaren Alarm.

Es werden Hilfsmittel angeboten.

Rollator, Audioguides

Andere angebotene Hilfsmittel: mobile Hocker, Medienstationen, Infos für Kinder, tw. in englischer Sprache, virtueller Rundgang möglich, Hörstationen, Filme, Mitmachstationen in den Ausstellungen

Anmerkungen für den Gast: Audioguides stehen nur für die Schlosskirche zur Verfügung. Fluchtwegeplan hängt nicht aus