

## Bodetal Therme Thale

Parkstr. 4  
06502 Thale

Tel: +49 3947 778450

info@therme-bodetal.de  
<http://www.therme-bodetal.de>

## Informationen für Gäste mit kognitiven Beeinträchtigungen

Die Informationen zur Barrierefreiheit wurden am 25. April 2022 im Rahmen des Systems "Reisen für Alle" erhoben und sind geprüft.

### Fotos zur Einrichtung




Bild von Bodetal  
Therme Thale



Bodetal Therme  
Thale, Saunahaus

## Parken

### Parkplatz



Parkplatz für  
Menschen mit  
Behinderung

©Manuela Fischer



Parkplatz

©Manuela Fischer

Es ist ein Parkplatz vorhanden.

Es ist mindestens 1 Parkplatz für Menschen mit Behinderung vorhanden.

Es gibt 3 Stellplatz/-plätze für Menschen mit Behinderung.

Stellplatzbreite: 350 cm

Stellplatzlänge: 550 cm

Entfernung des Stellplatzes/der Stellplätze für Menschen mit Behinderung zum Eingangsbereich: 45 m

Der Stellplatz / die Stellplätze für Menschen mit Behinderung ist/sind gekennzeichnet.

Anmerkungen für den Gast: kostenfreie Parkplätze

## Weg vom Parkplatz zum Eingang

---



Weg vom Parkplatz  
zum Eingang

©Manuela Fischer



Weg vom Parkplatz  
zum Eingang

©Manuela Fischer

---

Das Ziel des Weges ist in Sichtweite.

## Eingang

### Eingang in die Therme

---



Eingang in die Therme

©Jürgen Ludewig



Eingang in die Therme

©Manuela Fischer

---

Name bzw. Logo des Betriebes/der Einrichtung sind von außen klar erkennbar.

## EG: Kasse


### Kasse im Eingangsbereich

---



Kasse im Eingangsbereich

©Manuela Fischer



Kasse im Eingangsbereich

©Manuela Fischer

---

Der Schalter/Tresen/die Kasse ist von der Eingangstür aus direkt sichtbar.

### Ticketautomat / Chipsystem am Durchgang zur Therme

---



Automat / Chipsystem am Durchgang zur Therme

©Manuela Fischer

---

Die Menüführung durch die wesentlichen Funktionen erfolgt nicht akustisch oder bildhaft.

Anmerkungen für den Gast: Die Spinne öffnet sich auf Knopfdruck eines Mitarbeiters. Eine Selbstbetätigung durch den Gast ist möglich.

## EG: Umkleide für Menschen mit Behinderung


### Umkleide für Menschen mit Behinderung

---



Umkleide für Menschen mit Behinderung

©Manuela Fischer



Umkleide für Menschen mit Behinderung

©Manuela Fischer



## Umkleide für Menschen mit Behinderung

©Manuela Fischer

---

Anmerkungen: Spiegel, Hakenleiste und Wickeltisch vorhanden

## Weg von der Kasse zur Umkleide für Menschen mit Behinderung



## Weg von der Kasse zur Umkleide für Menschen mit Behinderung

©Manuela Fischer

---

Länge des Flurs/Weges/Ganges: 10 m

Das Ziel des Weges ist in Sichtweite.

## UG: Thermenlandschaft

## Aufzug zur Thermenlandschaft / Sauna- und Beautybereichbereich



## Aufzug zum Bad-Saunabereich

©Manuela Fischer



## Aufzug zum Bad-Saunabereich

©Manuela Fischer




Aufzug zum Bad-  
Saunabereich

©Manuela Fischer



Aufzug zum Bad-  
Saunabereich

©Manuela Fischer



Aufzug zum Bad-  
Saunabereich

©Manuela Fischer

---

Die Bedienelemente bzw. die Beschilderung sind weder bildhaft noch farblich gestaltet.

## EG: Baugleiche Flurtüren

---




EG: Tür von Umkleide  
zum Aufzug/Treppe



EG: Baugleiche  
Flurtüren

©Manuela Fischer



EG: Baugleiche  
Flurtüren

©Manuela Fischer

---

Glastüren sind nicht mit Sicherheitsmarkierungen gekennzeichnet.

# Informationen zur Therme

---



2. WC nahe Aufzug

©Manuela Fischer



Umkleiden  
im Wellness-  
Beautybereich

©Manuela Fischer




Kinderbecken

©Manuela Fischer



Solebecken

©Manuela Fischer




Außenbecken

©Manuela Fischer



Kneippbecken im  
Thermengarten

©Manuela Fischer



Terrasse im  
Thermengarten

©Manuela Fischer



Blick auf die Therme

©Manuela Fischer



Informationen zur  
Therme

©Manuela Fischer

---

Den Eingang der Bodetal Therme ist straßenseitig und vom Parkplatz aus stufenlos zugänglich.

Im Eingangsbereich befindet sich das WC für Menschen mit Behinderung, auf dem Weg zum Aufzug ist ein 2. WC für Menschen mit Behinderung vorhanden (nicht erhoben).

Vom Kassensbereich gelangt man durch ein Drehkreuz / Tür zum allgemeinen Umkleidebereich und zur Umkleide für Menschen mit Behinderung.

Über eine Treppe, alternativ mit einem Aufzug, erreicht man das UG mit Erlebnisbecken, Kinderbecken mit Wasserspieltieren, das Licht- und Klangbecken mit Sole (eigener Zugang) und die Thermengastronomie.

Von hier aus geht es weiter über einen separaten Zugang zum Wellness- und Beautybereich, zum Restaurant Sauna-Lounge, zur Saunenwelt, u.a. mit Köhlersauna (erhoben), zum Außenwarmbecken mit Unterwasserliegen und zum Thermengarten mit Terrasse und Liegewiese.

## UG: Thermengastronomie

### UG: Bistro im Schwimmbad



UG: Bistro im Schwimmbad

©Manuela Fischer



UG: Bistro im Schwimmbad

©Manuela Fischer

Anmerkungen für den Gast: Selbstbedienung

### EG: Weg von der Umkleide zur Treppe/Aufzug



EG: Weg von der Umkleide für Menschen mit Behinderung zur Treppe/Aufzug

©Manuela Fischer



Weg durch die öffentliche Umkleide zur Treppe/Aufzug

©Manuela Fischer



Bild von EG: Weg von der Umkleide für Menschen mit Behinderung zur Treppe/Aufzug

©Manuela Fischer



EG: Weg von der Umkleide für Menschen mit Behinderung zur Treppe/Aufzug

Länge des Flurs/Weges/Ganges: 27 m

Das Ziel des Weges ist in Sichtweite.

## EG: Öffentliches WC für Menschen mit Behinderungen

### EG: Weg von der Kasse zum WC für Menschen mit Behinderung

---



EG: Weg von der Kasse zum WC für Menschen mit Behinderung

Länge des Flurs/Weges/Ganges: 8 m

Das Ziel des Weges ist in Sichtweite.

## UG: Restaurant "Sauna Lounge"

### UG: Restaurant Sauna Lounge

---



UG: Restaurant Sauna Lounge

©Manuela Fischer



UG: Restaurant Sauna Lounge

©Manuela Fischer



UG: Restaurant Sauna Lounge

©Manuela Fischer



UG: Restaurant Sauna Lounge





UG: Restaurant Sauna  
Lounge

---

## Speisekarte

Es ist keine Speisekarte mit Bildern vorhanden und die Speisen werden nicht sichtbar präsentiert.

## UG: Weg von Thermenlandschaft zu Wellness/Restaurant/Sauna

---



UG: Weg von  
Thermenlandschaft  
zu Wellness/  
Restaurant/Sauna

©Manuela Fischer



UG: Weg von  
Thermenlandschaft  
zu Wellness/  
Restaurant/Sauna

©Manuela Fischer



UG: Weg von  
Thermenlandschaft  
zu Wellness/  
Restaurant/Sauna

©Manuela Fischer

---

Länge des Flurs/Weges/Ganges: 12 m

Das Ziel des Weges ist in Sichtweite.

# Außenbereich Saunenwelt: Köhler-Sauna

## Weg außen vom Restaurant zur Köhlersauna

---



Weg außen vom Restaurant zur Köhlersauna

©Manuela Fischer



Weg außen vom Restaurant zur Köhlersauna

©Manuela Fischer



Weg außen vom Restaurant zur Köhlersauna

©Manuela Fischer



Weg außen vom Restaurant zur Köhlersauna

©Manuela Fischer

---

Das Ziel des Weges ist in Sichtweite.

## Aufzug zur Thermenlandschaft / Sauna- und Beautybereichbereich

---



Aufzug zum Bad-Saunabereich

©Manuela Fischer



Aufzug zum Bad-Saunabereich

©Manuela Fischer



Aufzug zum Bad-Saunabereich

©Manuela Fischer



Aufzug zum Bad-Saunabereich

©Manuela Fischer



## Aufzug zum Bad- Saunabereich

©Manuela Fischer

---

Die Bedienelemente bzw. die Beschilderung sind weder bildhaft noch farblich gestaltet.

## UG: Weg von Thermenlandschaft zu Wellness/Restaurant/Sauna

---



UG: Weg von  
Thermenlandschaft  
zu Wellness/  
Restaurant/Sauna

©Manuela Fischer



UG: Weg von  
Thermenlandschaft  
zu Wellness/  
Restaurant/Sauna

©Manuela Fischer



UG: Weg von  
Thermenlandschaft  
zu Wellness/  
Restaurant/Sauna

©Manuela Fischer

---

Länge des Flurs/Weges/Ganges: 12 m

Das Ziel des Weges ist in Sichtweite.

## UG: Tür vom Restaurant zur Saunenwelt

---



UG: Tür vom Restaurant zur Saunenwelt

©Manuela Fischer



UG: Tür vom Restaurant zur Saunenwelt

©Manuela Fischer

---

Glastüren sind mit Sicherheitsmarkierungen in Höhe von 40–70 cm und 120–160 cm gekennzeichnet.

## Alarm / Hilfsmittel

### Alarm/Hilfsmittel

Aufzug: Aufzug von EG – UG

Ein abgehender Notruf im Aufzug wird akustisch bestätigt, z.B. durch eine Gegensprechanlage.

Es werden Hilfsmittel angeboten.

Rollstuhl,

## Visuell taktile Gestaltung

### Visuell taktile Gestaltung

---



Visuell taktile Gestaltung



elektrischer Türöffner



Visuell taktile Gestaltung



Visuell taktile Gestaltung

©Manuela Fischer



Visuell taktile Gestaltung

©Manuela Fischer



Visuell taktile Gestaltung

©Manuela Fischer



Visuell taktile Gestaltung

©Manuela Fischer



Visuell taktile Gestaltung

©Manuela Fischer

---

Informationen zur Orientierung sind in fotorealistischer Darstellung oder in Form von Piktogrammen verfügbar. Informationen zur Orientierung sind in Schriftform verfügbar.