

## Erlebnisbad "Saaleperle" Bernburg (Saale)

Am Stadtbad 65  
06406 Bernburg (Saale)


Tel: +49 3471 6422351  
Fax: +49 3471 6422353

info@bernburger-freizeit.de  
[https://www.bernburger-freizeit.de/  
freizeit-kultur/erlebnisbad/](https://www.bernburger-freizeit.de/freizeit-kultur/erlebnisbad/)

## Informationen für Gäste mit kognitiven Beeinträchtigungen


Die Informationen zur Barrierefreiheit wurden am 23. Mai 2022 im Rahmen des Systems "Reisen für Alle" erhoben.

### Fotos zur Einrichtung



Erlebnisbad  
"Saaleperle" Bernburg  
(Saale)

©Manuela Fischer



Erlebnisbad  
"Saaleperle" Bernburg  
(Saale) – Babybecken

©Manuela Fischer



Erlebnisbad  
"Saaleperle" Bernburg  
(Saale)

©Manuela Fischer



Erlebnisbad  
"Saaleperle" Bernburg  
(Saale)

©Manuela Fischer



Erlebnisbad  
"Saaleperle" Bernburg  
(Saale) – Liegewiese

©Manuela Fischer



Erlebnisbad  
"Saaleperle" Bernburg  
(Saale) – Spielplatz

©Manuela Fischer

# Parken

---



## Parken

©Manuela Fischer

---

# Parkplatz

---




## Parkplatz

©Manuela Fischer



## Parkplatz

©Manuela Fischer



## Parkplatz

©Manuela Fischer

---

Es ist ein Parkplatz vorhanden.

Es ist mindestens 1 Parkplatz für Menschen mit Behinderung vorhanden.

Es gibt 4 Stellplatz/-plätze für Menschen mit Behinderung.

Stellplatzbreite: 350 cm

Stellplatzlänge: 500 cm

Der Stellplatz / die Stellplätze für Menschen mit Behinderung ist/sind gekennzeichnet.

## Weg vom Parkplatz zum Eingang

---



Weg vom Parkplatz  
zum Eingang

©Manuela Fischer



Weg vom Parkplatz  
zum Eingang

©Manuela Fischer

---

Das Ziel des Weges ist in Sichtweite.

## Bushaltestelle "Neuborna Erlebnisbad Saaleperle"

---



Bushaltestelle  
"Neuborna  
Erlebnisbad  
Saaleperle"

©Manuela Fischer

---

## Bussteig "Neuborna Erlebnisbad Saaleperle"

---



Bussteig "Neuborna  
Erlebnisbad  
Saaleperle"

©Manuela Fischer



Bussteig "Neuborna  
Erlebnisbad  
Saaleperle"

©Manuela Fischer



Bussteig "Neuborna  
Erlebnisbad  
Saaleperle"

©Manuela Fischer

---

Es gibt eine Haltestelle des öffentlichen Personennahverkehrs (ÖPNV) in max. 100m Entfernung vom Eingang/Zugang.

Entfernung der Haltestelle für Menschen mit Behinderung zum Eingangsbereich: 70 m

Schriftliche Haltestelleninformationen sind vorhanden.

Es sind keine akustischen Haltestelleninformationen vorhanden.

Die Haltestelle ist nicht bildhaft gekennzeichnet.

Die verschiedenen Verkehrslinien sind nicht farblich unterschiedlich gekennzeichnet.

Die verschiedenen Verkehrslinien sind nicht durch Symbole unterschiedlich gekennzeichnet.

## Weg von der Bushaltestelle zum Eingang

---



Weg von der Bushaltestelle zum Eingang

©Manuela Fischer



Weg von der Bushaltestelle zum Eingang

©Manuela Fischer

---

Das Ziel des Weges ist in Sichtweite.

## Eingang

---



Eingang

©Manuela Fischer

## Eingangsbereich

---



Eingangsbereich

©Manuela Fischer



Eingangsbereich

©Manuela Fischer



## Eingangsbereich

©Manuela Fischer

---

Name bzw. Logo des Betriebes/der Einrichtung sind von außen klar erkennbar.

## Kasse



### Kasse

©Manuela Fischer

## Kasse



### Kasse

©Manuela Fischer



### Kasse

©Manuela Fischer

---

Der Schalter/Tresen/die Kasse ist von der Eingangstür aus direkt sichtbar.

# Umkleiden

---



Baugleiche Türen  
zum WC/Umkleide/  
Babywickelraum

©Manuela Fischer



Wickelraum

©Manuela Fischer



Umkleiden

©Manuela Fischer



Öffentliches WC /  
Dusche / Umkleide  
für Menschen mit  
Behinderung

©Manuela Fischer

---

## Weg vom Eingang zum öffentlichen WC/Babywickelraum/Umkleiden

---



Weg vom Eingang  
zum öffentlichen WC/  
Babywickelraum/  
Umkleiden

©Manuela Fischer



Weg vom Eingang  
zum öffentlichen WC/  
Babywickelraum/  
Umkleiden

©Manuela Fischer

---

Das Ziel des Weges ist in Sichtweite.

# Dusche für Menschen mit Behinderung

## Dusche für Menschen mit Behinderung / gleichzeitig Umkleide und öffentliches WC

---



Dusche für Menschen mit Behinderung / gleichzeitig Umkleide und öffentliches WC

©Manuela Fischer



Dusche für Menschen mit Behinderung / gleichzeitig Umkleide und öffentliches WC

©Manuela Fischer

---

Es ist kein Alarmauslöser (Schnur, Knopf) vorhanden.

Anmerkungen für den Gast: Das WC für Menschen mit Behinderung ist gleichzeitig auch Dusch- und Umkleideraum.

## Weg vom Eingang zum öffentlichen WC/Babywickelraum/Umkleiden

---



Weg vom Eingang zum öffentlichen WC/ Babywickelraum/ Umkleiden

©Manuela Fischer



Weg vom Eingang zum öffentlichen WC/ Babywickelraum/ Umkleiden

©Manuela Fischer

---

Das Ziel des Weges ist in Sichtweite.

# Öffentliches WC für Menschen mit Behinderung

## Öffentliches WC für Menschen mit Behinderung / gleichzeitig Umkleide und Dusche

---



Öffentliches WC für Menschen mit Behinderung / gleichzeitig Umkleide und Dusche

©Manuela Fischer



Öffentliches WC für Menschen mit Behinderung / gleichzeitig Umkleide und Dusche

©Manuela Fischer




Öffentliches WC für Menschen mit Behinderung / gleichzeitig Umkleide und Dusche

©Manuela Fischer



Öffentliches WC für Menschen mit Behinderung / gleichzeitig Umkleide und Dusche

©Manuela Fischer



Öffentliches WC für Menschen mit Behinderung / gleichzeitig Umkleide und Dusche

©Manuela Fischer

---

Anmerkungen für den Gast: Das WC für Menschen mit Behinderung ist gleichzeitig auch Dusch- und Umkleideraum.

## Weg vom Eingang zum öffentlichen WC/Babywickelraum/Umkleiden

---



Weg vom Eingang zum öffentlichen WC/ Babywickelraum/ Umkleiden

©Manuela Fischer



Weg vom Eingang zum öffentlichen WC/ Babywickelraum/ Umkleiden

©Manuela Fischer



Das Ziel des Weges ist in Sichtweite.

## Rutschen und Spielplatz

---



Rutschen und  
Spielplatz

©Manuela Fischer



Rutschen und  
Spielplatz

©Manuela Fischer



Rutschen und  
Spielplatz

©Manuela Fischer

## Rutschen und Freizeitmöglichkeiten

---



Matsch-Spielplatz

©Manuela Fischer



Kinderspielplatz

©Manuela Fischer



Spielplatz

©Manuela Fischer



Tischtennisplatten

©Manuela Fischer



Wasserpilz mit Blick auf die Breit- und Riesenrutsche

©Manuela Fischer



Rutschen und Spielplatz

©Manuela Fischer



Breitrutsche

©Manuela Fischer



Aufstieg zur Rutsche

©Manuela Fischer



Riesenrutsche

©Manuela Fischer

---


Der Erlebnisschwimmbereich verfügt über eine 72 m lange Riesenrutsche und eine flache Breit-Rutsche. Der Aufstieg zur Rutsche hat 40 Stufen mit beidseitigem Handlauf. Die Stufen sind aufgeraut und nicht glatt.

Auf dem Gelände sind ein Kinderspielplatz, vier Tischtennisplatten, eine Beachvolleyball-Anlage, zwei Volleyballplätze und ein Matsch-Spielplatz (am Babybecken) vorhanden. Die Oberflächen sind mit Sand belegt und daher nicht gut begeh- und befahrbar.

Es gibt ein Erlebnisbecken mit Strömungskanal, Wasserkanone und Schwallduschen, ein Sprungbecken mit 1m und 3m Brett, ein Schwimmerbecken sowie ein Babybecken. Die Becken sind beheizbar.

## Schwimmbadbereich

---



Schwimmbadbereich

©Manuela Fischer



Schwimmbadbereich

©Manuela Fischer




## Schwimmbadbereich

©Manuela Fischer




## Schwimmerbecken

©Manuela Fischer



## Schwimmbadbereich, Babybecken

©Manuela Fischer



## Treppe am Eingang

©Manuela Fischer



## Rampe am Eingang

©Manuela Fischer

---

## Sprungbecken

---



## Sprungbecken

©Manuela Fischer

---

Anmerkungen für den Gast: Hier gibt es ein 1m und ein 3m Sprungbrett.

## Weg außen

### Weg von Rampe/Treppe am Eingang zur Liegewiese / Schwimmbecken

---



Weg von Rampe/  
Treppe am Eingang  
zur Liegewiese /  
Schwimmbecken

©Manuela Fischer



Blick auf Rampe und  
Treppe

©Manuela Fischer




Weg von Rampe/  
Treppe am Eingang  
zur Liegewiese /  
Schwimmbecken

©Manuela Fischer



Weg von Rampe/  
Treppe am Eingang  
zur Liegewiese /  
Schwimmbecken

©Manuela Fischer



Weg von Rampe/  
Treppe am Eingang  
zur Liegewiese /  
Schwimmbecken

©Manuela Fischer



Weg von Rampe/  
Treppe am Eingang  
zur Liegewiese /  
Schwimmbecken

©Manuela Fischer

---

Das Ziel des Weges ist in Sichtweite.

Anmerkungen für den Gast: Der Weg von der Treppe / Rampe am Eingang zum Babybecken ist 40 m lang.


### Wege im Schwimmbadbereich

---




Wege im  
Schwimmbadbereich

©Manuela Fischer



Wege im  
Schwimmbadbereich

©Manuela Fischer



### Wege im Schwimmbadbereich

©Manuela Fischer



### Wege im Schwimmbadbereich

©Manuela Fischer



### Wege im Schwimmbadbereich

©Manuela Fischer

---

Das Ziel des Weges ist in Sichtweite.

## Durchschreitebecken zwischen Liegewiese und Schwimmbadbereich

---



### Durchschreitebecken zwischen Liegewiese und Schwimmbadbereich


©Manuela Fischer

---

Es sind zwei Durchschreitebecken mit Dusche vorhanden, eins am Eingang zum Schwimmbeckenbereich und eins am Ausgang zur Liegewiese. Beide sind baugleich. Die Becken sind 200 cm x 200 cm groß. Am Ein- und Austritt gibt es je eine Schräge von 8% Längsneigung. Die Oberfläche im Becken ist geriffelt, somit gut begeh- und befahrbar.


## Wärmehalle mit Schwimmbecken

---



### Wärmehalle mit Schwimmbecken

©Manuela Fischer



### Wärmehalle mit Schwimmbecken

©Manuela Fischer

## Eingang Wärmehalle

---



Eingang Wärmehalle

©Manuela Fischer



Eingang Wärmehalle

©Manuela Fischer

---

Name bzw. Logo des Betriebes/der Einrichtung sind von außen nicht klar erkennbar.

## Wege im Schwimmbadbereich

---




Wege im Schwimmbadbereich

©Manuela Fischer



Wege im Schwimmbadbereich

©Manuela Fischer



Wege im Schwimmbadbereich

©Manuela Fischer



Wege im Schwimmbadbereich

©Manuela Fischer



Wege im Schwimmbadbereich

©Manuela Fischer

---

Das Ziel des Weges ist in Sichtweite.

## Weg vom Eingang Wärmehalle zum Schwimmbecken

---



Weg vom Eingang  
Wärmehalle zum  
Schwimmbecken

©Manuela Fischer

---

Länge des Flurs/Weges/Ganges: 10 m

Das Ziel des Weges ist in Sichtweite.

## Öffentliches WC für Menschen mit Behinderung an der Wärmehalle

---



Öffentliches WC  
für Menschen mit  
Behinderung an der  
Wärmehalle

©Manuela Fischer

---

## Öffentliches WC für Menschen mit Behinderung an der Wärmehalle

---



Öffentliches WC  
für Menschen mit  
Behinderung in der  
Wärmehalle

©Manuela Fischer



Öffentliches WC  
für Menschen mit  
Behinderung in der  
Wärmehalle

©Manuela Fischer

---



## Öffentliches WC für Menschen mit Behinderung in der Wärmehalle

©Manuela Fischer



## Öffentliches WC für Menschen mit Behinderung in der Wärmehalle

©Manuela Fischer

---


Anmerkungen für den Gast: Die Dusche ist 100 cm x 100 cm groß. Ein Duschsitz ist vorhanden.

## Wege im Schwimmbadbereich



### Wege im Schwimmbadbereich

©Manuela Fischer




### Wege im Schwimmbadbereich

©Manuela Fischer



### Wege im Schwimmbadbereich

©Manuela Fischer



### Wege im Schwimmbadbereich

©Manuela Fischer



### Wege im Schwimmbadbereich

©Manuela Fischer

---

Das Ziel des Weges ist in Sichtweite.



# Bistro

---




Bistro

©Manuela Fischer

---

## Bistro am Eingang

---



Bistro am Eingang

©Manuela Fischer



Zugang über die  
Terrasse

©Manuela Fischer

---



Bistroeingang  
gegenüber der Kasse

©Manuela Fischer

---

Anmerkungen für den Gast: Zum Zeitpunkt der Erhebung war das Bistro noch nicht geöffnet.

## Hilfsmittel

### Alarm/Hilfsmittel

Es werden Hilfsmittel angeboten.

Andere angebotene Hilfsmittel: Hebelift am Erlebnisbecken

---

# Bedienelemente / Leitsystem

## Visuell taktile Gestaltung

---



Visuell taktile Gestaltung

©Manuela Fischer



Visuell taktile Gestaltung

©Manuela Fischer



Visuell taktile Gestaltung

©Manuela Fischer

---

Informationen zur Orientierung sind in Schriftform verfügbar.