

## Geiseltalsee Camp Mücheln

Strandallee 1 (für Navi: Werkstr.) Tel: 0170-3011285  
06249 Mücheln (Geiseltal)

geiseltalseecamp@gmx.de  
[www.geiseltalsee.de](http://www.geiseltalsee.de)

## Informationen für Gäste mit kognitiven Beeinträchtigungen

Die Informationen zur Barrierefreiheit wurden am 19. Mai 2022 im Rahmen des Systems "Reisen für Alle" erhoben.

### Fotos zur Einrichtung



Geiseltalsee Camp  
Mücheln

©Manuela Fischer



Weg zur Rezeption

©Manuela Fischer



Woodlodge  
Ferienhäuser

©Manuela Fischer



Strandlodge  
Ferienhäuser

©Manuela Fischer



Geiseltalsee Camp  
Mücheln

©Manuela Fischer



Geiseltalsee Camp  
Mücheln

©Manuela Fischer



## Hauptweg über den Platz

©Manuela Fischer



## Geiseltalsee Camp Mücheln – Blick auf den See

©Manuela Fischer



## Strandbereich am Geiseltalsee Camp Mücheln


©Manuela Fischer

---

## Parken


### Weg vom Parkplatz zum Eingang

---



#### Weg vom Parkplatz zum Eingang

©Manuela Fischer



#### Weg vom Parkplatz zum Eingang

©Manuela Fischer



#### Weg vom Parkplatz zum Eingang

©Manuela Fischer



#### Weg vom Parkplatz zum Eingang

©Manuela Fischer

---

Das Ziel des Weges ist in Sichtweite.

# Eingang

## Eingang auf das Gelände

---



Eingangsbereich

©Manuela Fischer




Eingangsbereich

©Manuela Fischer



Eingangsbereich

©Manuela Fischer



Einfahrt für  
Wohnwagen

©Manuela Fischer

---

Name bzw. Logo des Betriebes/der Einrichtung sind von außen nicht klar erkennbar.

# Rezeption

## Eingang Rezeption/Kasse

---



Eingang Rezeption/  
Kasse

©Manuela Fischer

---

Name bzw. Logo des Betriebes/der Einrichtung sind von außen nicht klar erkennbar.



## Rezeption / Kasse

---



Schalter/Kasse

©Manuela Fischer



Schalter/Kasse

©Manuela Fischer



Schalter/Kasse

©Manuela Fischer



Schalter/Kasse

©Manuela Fischer

---

Der Schalter/Tresen/die Kasse ist von der Eingangstür aus direkt sichtbar.

## Weg vom Eingang zur Kasse

---



Weg vom Eingang zur Kasse

©Manuela Fischer



Blick auf den Eingang

©Manuela Fischer



Weg vom Eingang zur Kasse

©Manuela Fischer



Links in der Mitte des Gebäudes befindet sich die Kasse

©Manuela Fischer

---

Weder ist das Ziel des Weges in Sichtweite, noch gibt es ein unterbrechungsfreies Wegeleitsystem oder Wegezeichen in sichtbarem Abstand.

# Wohnmobilstellplätze

## Weg außen

### Hauptweg zwischen Rezeption/Kasse und Wohnmobilstellplatz/Zeltwiese/Ausgang zum Strandbereich

---



Hauptweg zwischen Rezeption/Kasse und Wohnmobilstellplatz/  
Zeltwiese/Ausgang  
zum Strandbereich

©Manuela Fischer



Hauptweg zwischen Rezeption/Kasse und Wohnmobilstellplatz/  
Zeltwiese/Ausgang  
zum Strandbereich

©Manuela Fischer



Hauptweg zwischen Rezeption/Kasse und Wohnmobilstellplatz/  
Zeltwiese/Ausgang  
zum Strandbereich

©Manuela Fischer



Hauptweg zwischen Rezeption/Kasse und Wohnmobilstellplatz/  
Zeltwiese/Ausgang  
zum Strandbereich

©Manuela Fischer



Hauptweg zwischen Rezeption/Kasse und Wohnmobilstellplatz/  
Zeltwiese/Ausgang  
zum Strandbereich

©Manuela Fischer

---

Das Ziel des Weges ist in Sichtweite.

### 1. Wegabschnitt zwischen Rezeption/Kasse zum Wohnmobilstellplatz

---



Wegabschnitt zwischen Rezeption/  
Kasse zum Wohnmobilstellplatz

©Manuela Fischer



Wegabschnitt zwischen Rezeption/  
Kasse zum Wohnmobilstellplatz

©Manuela Fischer

Das Ziel des Weges ist in Sichtweite.

## Informationen zum Wohnmobilstellplatz

---



Wohnmobilstellplatz

©Manuela Fischer



Wohnmobilstellplatz

©Manuela Fischer



Informationen zum Wohnmobilstellplatz

©Manuela Fischer



Wohnmobilstellplatz

©Manuela Fischer



Stromversorgung am Wohnmobilstellplatz

©Manuela Fischer




Entsorgungs- / Brauchwasserstation am Sanitärgebäude

©Manuela Fischer



Wasserentnahmestelle am Sanitärgebäude

©Manuela Fischer



Washbecken am Sanitärgebäude

©Manuela Fischer

---

Auf dem Gelände sind 70 Wohnmobilstellplätze und 30 Dauercampingplätze vorhanden. Jeder Platz hat eine Größe von 10 m x 10 m. Jeder Stellplatz hat seine eigene Stromversorgung. Mehrere Wasserver- und -entsorgungsstationen befinden sich max. 40 m weit entfernt von jedem Stellplatz.



# Zeltwiese

## Hauptweg zwischen Rezeption/Kasse und Wohnmobilstellplatz/Zeltwiese/Ausgang zum Strandbereich

---




Hauptweg zwischen  
Rezeption/Kasse und  
Wohnmobilstellplatz/  
Zeltwiese/Ausgang  
zum Strandbereich

©Manuela Fischer



Hauptweg zwischen  
Rezeption/Kasse und  
Wohnmobilstellplatz/  
Zeltwiese/Ausgang  
zum Strandbereich

©Manuela Fischer



Hauptweg zwischen  
Rezeption/Kasse und  
Wohnmobilstellplatz/  
Zeltwiese/Ausgang  
zum Strandbereich

©Manuela Fischer



Hauptweg zwischen  
Rezeption/Kasse und  
Wohnmobilstellplatz/  
Zeltwiese/Ausgang  
zum Strandbereich

©Manuela Fischer



Hauptweg zwischen  
Rezeption/Kasse und  
Wohnmobilstellplatz/  
Zeltwiese/Ausgang  
zum Strandbereich


©Manuela Fischer

---

Das Ziel des Weges ist in Sichtweite.

## Informationen zur Zeltwiese

---



Informationen zur  
Zeltwiese

©Manuela Fischer



Womo-Stellplätze

©Manuela Fischer

---

Die Zeltwiese ist 80 m x 40 m groß. Ausgewiesene Plätze gibt es hier nicht. Camper können auch auf den Wohnmobilstellflächen, soweit sie frei sind, ihre Zelte aufschlagen.

# Ferienhäuser

## Informationen zu den Ferienlodges

---



Woodlodges

©Manuela Fischer



Strandlodges

©Manuela Fischer



Stufe am Eingang

©Manuela Fischer



Schlafraum

©Manuela Fischer



Bad

©Manuela Fischer



Kochnische

©Manuela Fischer



Eingang

©Manuela Fischer



Blick auf den See

©Manuela Fischer

---

Zusätzlich zu den Stellplätzen werden sechs Ferienlodges zur Vermietung angeboten. Diese sind nur über je eine Stufe von 5 cm zugänglich. Unterstellmöglichkeiten für Fahrräder o.ä. sind vorhanden. Haustiere sind nicht willkommen.

Brötchenservice wird angeboten.

3 "Strandlodges" (Größe 700 cm x 300 cm) mit folgender Ausstattung:



1 Doppelbett, 1 Schlafcouch (oder Reisebett möglich), Bad mit Dusche und WC, Kochnische (mit Kühlschrank, ohne Herd), TV, Heizung, Sitzgruppe innen und außen, Terrasse

3 "Woodlodges" (Größe 700 cm x 300 cm) mit folgender Ausstattung:

1 Doppelbett, 1 Etagenbett, Bad mit Dusche und WC, Kochnische (mit Kühlschrank, ohne Herd), TV, Heizung, Sitzgruppe innen und außen, Terrasse mit Sonnensegel

## WC, Dusche, Waschraum

### Eingang Hauptsanitärgebäude

---



Hauptsanitärgebäude

©Manuela Fischer



Eingang  
Sanitärgebäude

©Manuela Fischer



Eingang  
Sanitärgebäude

©Manuela Fischer



ein weiteres  
Sanitärgebäude auf  
dem Gelände

©Manuela Fischer

---

Name bzw. Logo des Betriebes/der Einrichtung sind von außen nicht klar erkennbar.

Anmerkungen für den Gast: Es gibt vier weitere Sanitärgebäude mit Damen- und Herren WCs, Waschbecken und Duschkmöglichkeiten.

## Badezimmer

### Hauptsanitärgebäude: Waschbecken

---



Waschbecken im  
Innenbereich

©Manuela Fischer



Außenbereich am  
Hauptsanitärgebäude:  
Waschbecken

©Manuela Fischer

---

Es ist kein Alarmauslöser (Schnur, Knopf) vorhanden.

Anmerkungen für den Gast: Die Waschbecken befinden sich im Vorraum der Duschkabine.

## Hauptsanitärgebäude: WC mit Haltegriffen

---



Hauptsanitärgebäude:  
WC mit Haltegriffen

©Manuela Fischer



Hauptsanitärgebäude:  
WC mit Haltegriffen

©Manuela Fischer



Hauptsanitärgebäude:  
Bewegungsfläche vor  
dem WC

©Manuela Fischer

---

Es ist kein Alarmauslöser (Schnur, Knopf) vorhanden.

## Große Duschräume in der Nähe der Rezeption/Kasse

---



Große Dusche in der  
Nähe der Rezeption/  
Kasse

©Manuela Fischer



Große Dusche in der  
Nähe der Rezeption/  
Kasse

©Manuela Fischer



Große Dusche in der  
Nähe der Rezeption/  
Kasse

©Manuela Fischer

Es ist kein Alarmauslöser (Schnur, Knopf) vorhanden.

Anmerkungen für den Gast: Es gibt 3 baugleiche Duschräume.

## Hauptsanitärgebäude: Öffentliche Dusche

---



Tür zur Dusche

©Manuela Fischer



Umkleide innerhalb der Duschkabine

©Manuela Fischer



Öffentliche Dusche

©Manuela Fischer



Haltegriff und Duschocker in der Dusche

©Manuela Fischer

---

Es ist kein Alarmauslöser (Schnur, Knopf) vorhanden.

Anmerkungen für den Gast: Im Duschaum befindet sich eine Sitzbank zur Umkleide. Die Bewegungsfläche vor der Bank ist 88 cm x 77 cm groß.

## Hauptsanitärgebäude innen: Weg zu WC, Dusche, Waschbecken

---



Weg vom Eingang zur Dusche und Waschbecken

©Manuela Fischer



Blick aus der Dusche zum Eingang

©Manuela Fischer





Weg von Dusche und  
Waschbecken zum  
Eingang

©Manuela Fischer

---

Länge des Flurs/Weges/Ganges: 5 m

Das Ziel des Weges ist in Sichtweite.

Anmerkungen für den Gast: vom Eingang zum WC 1 m, vom Eingang zur Dusche/Waschbecken 5 m

## Öffentlicher Strandbereich

### Hauptweg zwischen Rezeption/Kasse und Wohnmobilstellplatz/Zeltwiese/ Ausgang zum Strandbereich

---




Hauptweg zwischen  
Rezeption/Kasse und  
Wohnmobilstellplatz/  
Zeltwiese/Ausgang  
zum Strandbereich

©Manuela Fischer



Hauptweg zwischen  
Rezeption/Kasse und  
Wohnmobilstellplatz/  
Zeltwiese/Ausgang  
zum Strandbereich

©Manuela Fischer



Hauptweg zwischen  
Rezeption/Kasse und  
Wohnmobilstellplatz/  
Zeltwiese/Ausgang  
zum Strandbereich

©Manuela Fischer



Hauptweg zwischen  
Rezeption/Kasse und  
Wohnmobilstellplatz/  
Zeltwiese/Ausgang  
zum Strandbereich

©Manuela Fischer



Hauptweg zwischen  
Rezeption/Kasse und  
Wohnmobilstellplatz/  
Zeltwiese/Ausgang  
zum Strandbereich

©Manuela Fischer

Das Ziel des Weges ist in Sichtweite.

## Informationen zum öffentlichen Strandbereich

---



Tor zwischen  
Stellplatzgelände und  
Strand

©Manuela Fischer



Straße zum  
öffentlichen  
Strandbereich

©Manuela Fischer



Straße zum  
öffentlichen  
Strandbereich

©Manuela Fischer



Straße zum  
öffentlichen  
Strandbereich

©Manuela Fischer



Strandbereich

©Manuela Fischer

---

Der öffentliche Strandbereich ist für jeden Bürger frei zugänglich. Zwischen dem Womo-Stellplatzgelände und der Straße zum Strand befindet sich ein fest verschlossenes Tor (Schlüssel an der Kasse erhältlich). Das Tor ist 140 cm breit.

Die Straße zum Strand ist asphaltiert und hat eine max. Längsneigung von mind. 15%. Am Strand befindet sich eine Selbstbedienungs-Strandbar (Bistrobereich mit Sitzmöglichkeiten auf der Terrasse).

Der Strandbereich wurde nicht nach den Qualitätskriterien "Reisen für Alle" erhoben.

## Hilfsmittel

### Alarm/Hilfsmittel