Reisen für Alle

Gefördert durch:
Bundesministerium für Wirtschaft und Klimaschutz
aufgrund eines Beschlusses des Deutschen Bundestages

Jugendherberge Lutherstadt Wittenberg

Schlossstraße 14/15
06886 Lutherstadt Wittenberg
Tel: +49 3491 505205
wittenberg@jugendherberge.de
http://www.jugendherberge-wittenberg.de

Informationen für Gäste mit kognitiven Beeinträchtigungen

Die Informationen zur Barrierefreiheit wurden am 25. September 2023 im Rahmen des Systems "Reisen für Alle" erhoben und sind geprüft.

Fotos zur Einrichtung

Jugendherberge Lutherstadt Wittenberg

©Manuela Fischer

Durchgang zum Eingang

©DSFT Berlin

Eingang

©DSFT Berlin

Rezeption

©DSFT Berlin

Eingangsbereich

©DSFT Berlin

Öffentliches WC

©DSFT Berlin

Speiseraum

©DSFT Berlin

Parken

Parkplatz

Der Stellplatz für Menschen mit Behinderung befindet sich am Ende der parkenden Kfz

©DSFT Berlin

Blick vom Ende des Parkplatzes in Richtung Schlossstrasse

©DSFT Berlin

Es ist ein Parkplatz vorhanden.

Es ist mindestens 1 Parkplatz für Menschen mit Behinderung vorhanden.

Es gibt 1 Stellplatz/-plätze für Menschen mit Behinderung.

Stellplatzbreite: 350 cm

Stellplatzlänge: 500 cm

Entfernung des Stellplatzes/der Stellplätze für Menschen mit Behinderung zum Eingangsbereich: 170 m

Der Stellplatz / die Stellplätze für Menschen mit Behinderung ist/sind gekennzeichnet.

Anmerkungen für den Gast: Der Stellplatz ist durch ein Piktogramm auf dem Straßenbelag gekennzeichnet.

Weg außen

Weg vom Parkplatz zur Schlossstraße

Weg vom Parkplatz
zur Schlossstraße

© DSFT Berlin

Weder ist das Ziel des Weges in Sichtweite, noch gibt es ein unterbrechungsfreies Wegeleitsystem oder Wegezeichen in sichtbarem Abstand.

Weg vom Parkplatz bis Zugang Innenhof Schlosskomplex

Blick in Richtung
Durchgang
zum Innenhof
Schlosskomplex

©DSFT Berlin

Durchgang
zum Innenhof
Schlosskomplex

©DSFT Berlin

Weder ist das Ziel des Weges in Sichtweite, noch gibt es ein unterbrechungsfreies Wegeleitsystem oder Wegezeichen in sichtbarem Abstand.

Eingangsbereich

Eingang – Glasanbau

Belagswechsel vor der
Eingangstür

Manuela Fischer



Eingang – Glasanbau

©Manuela Fischer

Türöffner

©Manuela Fischer

Eingang – Glasanbau

©Manuela Fischer

Name bzw. Logo des Betriebes/der Einrichtung sind von außen klar erkennbar.

Anmerkungen für den Gast: Automatischer Türöffner: Bewegungsfläche vor der Stele: 10 m x 3 m, Höhe der Bedienelemente: 85 cm bis 125 cm, Euroschlüssel

Fußweg vom Durchgang Straße zum Eingang Jugendherberge

Fußweg vom Durchgang zum Eingang Jugendherberge

©DSFT Berlin

Fußweg vom Durchgang zum Eingang Jugendherberge

©DSFT Berlin

Das Ziel des Weges ist in Sichtweite.

Rezeption

Rezeption

Rezeption

©DSFT Berlin

Der Schalter/Tresen/die Kasse ist von der Eingangstür aus nicht direkt sichtbar und der Weg nicht bildhaft und unterbrechungsfrei gekennzeichnet.

Weg vom Eingang zur Rezeption

Weg vom Eingang zur Rezeption

©DSFT Berlin

Länge des Flurs/Weges/Ganges: 3 m

Das Ziel des Weges ist in Sichtweite.

2. OG: Zimmer 205 mit Sanitärraum – behindertengerecht

2. OG: Zimmer 205

2. OG: Zimmer 205

©Manuela Fischer

2. OG: Zimmer 205

©Manuela Fischer

2. OG: Zimmer 205

©Manuela Fischer

Zimmertyp: Doppelzimmer

Es ist eine Verbindungstür zu einem weiteren Zimmer vorhanden.

Eine Visitenkarte mit Anschrift und Telefonnummer des Hotels/der Ferienwohnung liegt an der Rezeption sichtbar aus.

Der Schlafraum und der Zimmerschlüssel/die Zimmerkarte sind weder mit der gleichen Farbe noch mit dem gleichen bildhaften Symbol gekennzeichnet.

Der Weg zum Schlafraum ist weder mit der gleichen Farbe noch mit dem gleichen bildhaften Symbol unterbrechungsfrei gekennzeichnet.

Es gibt insgesamt 1 barrierefrei konzipierte Zimmer im Betrieb.

2. OG: Bad im Zimmer 205

2. OG: Bad im Zimmer 205

©DSFT Berlin

2. OG: Bad im Zimmer 205

©DSFT Berlin

2. OG: Bad im Zimmer 205

©DSFT Berlin

2. OG: Bad im Zimmer 205

©DSFT Berlin

Es ist ein Alarmauslöser (Schnur, Knopf) vorhanden.

Anmerkungen für den Gast: Das Bad kann von zwei Schlafräumen aus genutzt werden.

Aufzug

Aufzug

©Manuela Fischer

Aufzug

©Manuela Fischer

Aufzug

©Manuela Fischer

Die Bedienelemente bzw. die Beschilderung sind weder bildhaft noch farblich gestaltet.

2. OG: Zimmerflur

2. OG: Zimmerflur

©Manuela Fischer



2. OG: Zimmerflur

©Manuela Fischer

Länge des Flurs/Weges/Ganges: 18 m

Das Ziel des Weges ist in Sichtweite.

2. OG: Flurtür nach Aufzug

2. OG: Flurtür nach Aufzug

Manuela Fischer



2. OG: Flurtür nach Aufzug

©Manuela Fischer

Glastüren sind nicht mit Sicherheitsmarkierungen gekennzeichnet.

EG: Frühstücksraum

EG: Weg von der Rezeption zum Frühstücksraum

Weg von der
Rezeption zum
Frühstücksraum

©Manuela Fischer

Länge des Flurs/Weges/Ganges: 10 m

Das Ziel des Weges ist in Sichtweite.

EG: Tür Frühstücksraum



Tür zum
Frühstücksraum

©DSFT Berlin

Glastüren sind nicht mit Sicherheitsmarkierungen gekennzeichnet.

EG: Seminarraum 1

EG: Seminarraum 1

EG: Seminarraum 1

©DSFT Berlin

EG: Seminarraum 1

©DSFT Berlin

Anmerkungen für den Gast: Der Seminarraum 1 kann mittels Schiebewände entsprechend des Bedarfes unterteilt werden.

EG: Weg von der Rezeption zu Seminarraum 1

Flur von der
Rezeption zum
Seminarraum 1

©DSFT Berlin

Länge des Flurs/Weges/Ganges: 60 m

Weder ist das Ziel des Weges in Sichtweite, noch gibt es ein unterbrechungsfreies Wegeleitsystem oder Wegezeichen sichtbarem Abstand.

Tür

1. Flurtür zwischen Rezeption und Seminarraum 1

1. Flurtür zwischen
Rezeption und
Seminarraum 1

Udo Rheinländer

Glastüren sind nicht mit Sicherheitsmarkierungen gekennzeichnet.

2. Flurtür Richtung Seminarraum 1

2. Flurtür Richtung
Seminarraum 1

Udo Rheinländer

Glastüren sind nicht mit Sicherheitsmarkierungen gekennzeichnet.

Tischtennis- / Spielraum

Flur zum Tischtennis- / Spielraum

Flur zum Tischtennis- / Spielraum

©DSFT Berlin

Länge des Flurs/Weges/Ganges: 13 m

Das Ziel des Weges ist in Sichtweite.

Anmerkungen für den Gast: .

Flurtür Richtung Tischtennis- und Spielraum

Blick auf den Flur zum Tischtennis- Spielraum

Glastüren sind nicht mit Sicherheitsmarkierungen gekennzeichnet.

Technische Hilfsmittel

Technische Hilfsmittel

Anmerkungen für den Gast: Bei Bedarf werden die erforderlichen Hilfsmittel besorgt; bitte rechtzeitig anmelden. WLAN ist im öffentlichen Bereich vorhanden.

Visuell taktile Gestaltung

Visuell taktile Gestaltung



Visuell taktile Gestaltung

©Manuela Fischer

Visuell taktile Gestaltung

©Manuela Fischer

Visuell taktile Gestaltung

©Manuela Fischer



Visuell taktile Gestaltung

©Manuela Fischer

Formulare ohne Teilbereiche

Weg von Rezeption zum Aufzug

Blick von Rezeption zum Aufzug

Länge des Flurs/Weges/Ganges: 5 m

Das Ziel des Weges ist in Sichtweite.