Reisen für Alle

Gefördert durch:
Bundesministerium für Wirtschaft und Klimaschutz
aufgrund eines Beschlusses des Deutschen Bundestages

Otto-von-Guericke-Museum

Schleinufer 1
39104 Magdeburg

Tel: +49 391 9997874-0
Fax: +49 391 9997874-9

info@ovg-stiftung.de
www.ovg-stiftung.de

Informationen für Gäste mit kognitiven Beeinträchtigungen

Die Informationen zur Barrierefreiheit wurden am 30. September 2022 im Rahmen des Systems "Reisen für Alle" erhoben und sind geprüft.

Fotos zur Einrichtung

1. OG
Ausstellungsraum

©Manuela Fischer

Otto-von-Guericke-Museum

©Manuela Fischer



Eingang

©Manuela Fischer



Kassentresen

©Manuela Fischer

2. OG, Standesamt

©Manuela Fischer

2. OG: Vorraum zum Standesamt

©Manuela Fischer

Öffentliches WC

©Manuela Fischer

Exponate

©Manuela Fischer

1. OG Eingang in den Ausstellungsraum

©Manuela Fischer

Parken

Parkplatz

Parkplatz für Menschen mit Behinderung am Museum

Parkplatz für Menschen mit Behinderung am Museum

©Manuela Fischer

Parkplatz für Menschen mit Behinderung am Museum

©Jürgen Dr. Hildebrand

Es ist ein Parkplatz vorhanden.

Es ist mindestens 1 Parkplatz für Menschen mit Behinderung vorhanden.

Es gibt 1 Stellplatz/-plätze für Menschen mit Behinderung.

Stellplatzbreite: 350 cm

Stellplatzlänge: 500 cm

Entfernung des Stellplatzes/der Stellplätze für Menschen mit Behinderung zum Eingangsbereich: 40 m

Der Stellplatz / die Stellplätze für Menschen mit Behinderung ist/sind gekennzeichnet.

Öffentlicher Parkplatz am Petriförder



Öffentlicher Parkplatz am Petriförder

©Manuela Fischer

Öffentlicher Parkplatz am Petriförder

©Manuela Fischer

Öffentlicher Parkplatz am Petriförder

©Manuela Fischer

Es ist ein Parkplatz vorhanden.

Es ist mindestens 1 Parkplatz für Menschen mit Behinderung vorhanden.

Es gibt 2 Stellplatz/-plätze für Menschen mit Behinderung.

Stellplatzbreite: 350 cm

Stellplatzlänge: 500 cm

Entfernung des Stellplatzes/der Stellplätze für Menschen mit Behinderung zum Eingangsbereich: 300 m

Der Stellplatz / die Stellplätze für Menschen mit Behinderung ist/sind gekennzeichnet.

Weg außen

Weg vom Parkplatz zum Eingang

Weg vom Parkplatz zum Eingang

©Manuela Fischer

Weg vom Parkplatz zum Eingang

©Manuela Fischer

Weg vom Parkplatz zum Eingang

©Manuela Fischer

Das Ziel des Weges ist in Sichtweite.

Weg vom Parkplatz am Petriförder zum Eingang

Weg vom Parkplatz am Petriförder zum Eingang

©Manuela Fischer

Weg vom Parkplatz am Petriförder zum Eingang

©Manuela Fischer

Weg vom Parkplatz am Petriförder zum Eingang

©Manuela Fischer



Weg vom Parkplatz am Petriförder zum Eingang

©Manuela Fischer

Weg vom Parkplatz am Petriförder zum Eingang

©Manuela Fischer

Weg vom Parkplatz am Petriförder zum Eingang

©Manuela Fischer

Es sind Wegezeichen in sichtbarem Abstand vorhanden.

Anmerkungen für den Gast: Ein schöner Spazierweg auf der Nashvillepromenade an der Elbe entlang.

Eingang

Eingang Museum



Eingang Museum

©Manuela Fischer

Eingang Museum

©Manuela Fischer



Eingang Museum

©Manuela Fischer

Name bzw. Logo des Betriebes/der Einrichtung sind von außen klar erkennbar.

Kasse / Ticketschalter

Kasse



Kasse

©Manuela Fischer

Kasse

©Manuela Fischer

Der Schalter/Tresen/die Kasse ist von der Eingangstür aus direkt sichtbar.

Weg vom Eingang zum Kassenschalter

Weg vom Eingang
zum Kassenschalter

©Manuela Fischer

Länge des Flurs/Weges/Ganges: 2 m

Das Ziel des Weges ist in Sichtweite.

EG: Tagungsraum

EG: Weg vom Eingang zum Tagungsraum

Weg vom Eingang
zum Tagungsraum

©Manuela Fischer

Länge des Flurs/Weges/Ganges: 13 m

Das Ziel des Weges ist in Sichtweite.

1. OG: Ausstellungsräume

1. OG: Ausstellungsraum

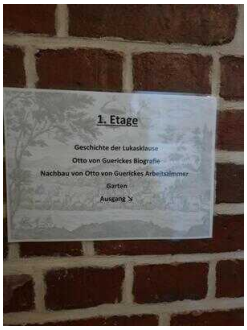

1. OG:
Ausstellungsraum

©Manuela Fischer

1. OG:
Ausstellungsraum,
Vorraum

©Manuela Fischer

1. OG:
Ausstellungsraum,
Vorraum

©Manuela Fischer

1. OG:
Ausstellungsraum

©Manuela Fischer

1. OG:
Ausstellungsraum

©Manuela Fischer

1. OG:
Ausstellungsraum

©Manuela Fischer

1. OG:
Ausstellungsraum

©Manuela Fischer

1. OG:
Ausstellungsraum

©Manuela Fischer

1. OG:
Ausstellungsraum

©Manuela Fischer

Informationen werden schriftlich vermittelt.

Aufzug

Aufzug

©Manuela Fischer

Aufzug

©Manuela Fischer

Aufzugtür im 1. OG

©Manuela Fischer

Die Bedienelemente bzw. die Beschilderung sind weder bildhaft noch farblich gestaltet.

Flur/Weg/Gang innen

1. OG: Weg vom Aufzug zur Ausstellung

1. OG: Weg vom Aufzug zur Ausstellung

©Manuela Fischer

Länge des Flurs/Weges/Ganges: 8 m

Das Ziel des Weges ist in Sichtweite.

EG: Weg von der Kasse zum Aufzug/Wendeltreppe/WC für Menschen mit Behinderung



EG: Weg von der Kasse zum Aufzug/ Wendeltreppe/WC für Menschen mit Behinderung

©Manuela Fischer

EG: Weg von der Kasse zum Aufzug/ Wendeltreppe/WC für Menschen mit Behinderung

©Manuela Fischer

EG: Weg von der Kasse zum Aufzug/ Wendeltreppe/WC für Menschen mit Behinderung

©Manuela Fischer

Länge des Flurs/Weges/Ganges: 10 m

Es sind Wegezeichen in sichtbarem Abstand vorhanden.

2. und 3. OG: Standesamt und Experimentierräume

Aufzug

Aufzug

©Manuela Fischer

Aufzug

©Manuela Fischer

Aufzugtür im 1. OG

©Manuela Fischer

Die Bedienelemente bzw. die Beschilderung sind weder bildhaft noch farblich gestaltet.

2. und 3. OG: Standesamt und Experimentierräume

Barometer

©Manuela Fischer

2. OG: Standesamt

©Manuela Fischer

2. OG: Vorraum zum Standesamt

©Manuela Fischer

3. OG: Rampen zusammengeklappt

©Manuela Fischer

3. OG: Zugang zum Experimentierraum

©Manuela Fischer

3. OG: Experimentierraum mit Exponaten

©Manuela Fischer

3. OG:
Experimentierraum

©Manuela Fischer

3. OG:
Experimentierraum

©Manuela Fischer

3. OG: Exponat

©Manuela Fischer

3. OG: Exponat

©Manuela Fischer

3. OG: Exponat

©Manuela Fischer

Im 2. OG befindet sich der historische Veranstaltungssaal mit einer Außenstelle des Standesamts
Im 3. OG sind Nachbauten der Experimentierapparate zu finden, Mitmachstationen bei den Experimenten und Versuchen Otto von Guerickes sowie der Schülerprojektraum.
Hier können die Stufen zum Experimentierraum mit Rampen überbrückt werden.
Ein Riesenbarometer befindet sich im Treppenbereich.
Diese beiden Ebenen wurden nicht erhoben.

EG: Öffentliches WC für Menschen mit Behinderung

EG: Weg von der Kasse zum Aufzug/Wendeltreppe/WC für Menschen mit Behinderung



EG: Weg von der Kasse zum Aufzug/ Wendeltreppe/WC für Menschen mit Behinderung

©Manuela Fischer

EG: Weg von der Kasse zum Aufzug/ Wendeltreppe/WC für Menschen mit Behinderung

©Manuela Fischer

EG: Weg von der Kasse zum Aufzug/ Wendeltreppe/WC für Menschen mit Behinderung

©Manuela Fischer

Länge des Flurs/Weges/Ganges: 10 m

Es sind Wegezeichen in sichtbarem Abstand vorhanden.

Hilfsmittel

Alarm/Hilfsmittel – Erstgespräch

Aufzug: Aufzug

Ein abgehender Notruf im Aufzug wird akustisch bestätigt, z.B. durch eine Gegensprechanlage.

Es sind keine technischen Möglichkeiten der Informationsvermittlung vorhanden.

Es werden Führungen für Menschen mit Behinderung angeboten.

Bedienelemente / Leitsystem

Mantelbogen visuell taktile Gestaltung

Im Fahrstuhl visuell taktile Gestaltung

©Jürgen Dr. Hildebrand

Mantelbogen visuell taktile Gestaltung

©Jürgen Dr. Hildebrand



Hinweisschild visuell taktile Gestaltung

©Jürgen Dr. Hildebrand

Türklinken visuell taktile Gestaltung

©Jürgen Dr. Hildebrand

Türklinke WC visuell taktile Gestaltung

©Jürgen Dr. Hildebrand

Piktogramm der WC Tür visuell taktile Gestaltung

©Jürgen Dr. Hildebrand

Mantelbogen visuell taktile Gestaltung

©Jürgen Dr. Hildebrand

Mantelbogen visuell taktile Gestaltung

©Jürgen Dr. Hildebrand

Hinweisschild am Aufzug außen visuell taktile Gestaltung

©Jürgen Dr. Hildebrand

Informationen zur Orientierung sind in fotorealistischer Darstellung oder in Form von Piktogrammen verfügbar. Informationen zur Orientierung sind in Schriftform verfügbar.

Führung

Führung

Zusammengeklappte anlegbare Metallrampe für den nicht erhobenen Ausstellungsraum in der 3. Etage

©Jürgen Dr. Hildebrand



Angelegte Metallrampe für den Zugang zu dem in Hintergrund sich befindenen Austellungsraum in der 3. Etage, der nicht erhoben wurde

©Jürgen Dr. Hildebrand

Es werden Führungen für Menschen mit kognitiven Beeinträchtigungen angeboten.

Die Gästeführer sind so ausgebildet, dass Menschen mit kognitiven Beeinträchtigungen an jeder Führung teilnehmen können.

Die Inhalte (z.B. Exponate) der Führung für Menschen mit kognitiven Beeinträchtigungen sind leicht verständlich oder werden leicht verständlich (z.B. bildhaft) erklärt.

Anmerkungen für den Gast: Bei großen Gruppen und mit Sonderwünschen wird Anmeldung empfohlen. Bei dem nicht erhobenen Austellungsraum ist er über eine vorhandene anlegbare Metallrampe für Rollifahrer befahrbar. Alle anderen notwendigen Räume sind stufnlos befahrbar.