

Tourist-Information und Veranstaltungssaal im Bestehornhaus Aschersleben

Hecknerstr. 6
06449 Aschersleben

Tel: +49 3473 8409440 oder +49
3473 22667-21/-22.

info@aschersleben-tourismus.de
<http://www.aschersleben-tourismus.de>

Informationen für Gäste mit kognitiven Beeinträchtigungen

Die Informationen zur Barrierefreiheit wurden am 6. Oktober 2021 im Rahmen des Systems "Reisen für Alle" erhoben und sind geprüft.

Fotos zur Einrichtung



Bestehornhaus
Aschersleben

©Claudia Kepke



Veranstaltungssaal
im Bestehornhaus
Aschersleben

©Claudia Kepke




Tourist-Information
im Bestehornhaus
Aschersleben

©Claudia Kepke

Parken

Weg außen

Weg vom Parkplatz zum Eingang / Aufzug Bestehornhaus



Weg vom Parkplatz
zum Eingang
Veranstaltungssaal
und Aufzug (rechts)

©Claudia Kepke

Das Ziel des Weges ist in Sichtweite.

1. Wegabschnitt vom Parkplatz – durch die Toreinfahrt – zum Eingang Tourist-Information




1. Wegabschnitt vom
Parkplatz – durch die
Toreinfahrt – zum
Eingang Tourist-
Information

©Claudia Kepke



Toreinfahrt – zum Hof
mit Parkplatz

©Claudia Kepke



1. Wegabschnitt
von der Tourist-
Information – durch
die Toreinfahrt – in
Richtung Parkplatz

©Claudia Kepke

Weder ist das Ziel des Weges in Sichtweite, noch gibt es ein unterbrechungsfreies Wegeleitsystem oder Wegezeichen in sichtbarem Abstand.

Anmerkungen für den Gast: Der Weg führt durch die Toreinfahrt (4 m breit) zurück Richtung Straße.

2. Wegabschnitt von der Toreinfahrt zum Eingang Tourist-Information



2. Wegabschnitt von der Toreinfahrt zum Eingang Tourist-Information

©Claudia Kepke

Weder ist das Ziel des Weges in Sichtweite, noch gibt es ein unterbrechungsfreies Wegeleitsystem oder Wegezeichen in sichtbarem Abstand.

Eingang Tourist-Information

Eingangsbereich Tourist-Information



Eingangsbereich Tourist-Information

©Claudia Kepke



Eingangsbereich Tourist-Information

©Claudia Kepke



Klingel Tourist-Information

©Claudia Kepke

Name bzw. Logo des Betriebes/der Einrichtung sind von außen klar erkennbar.

Tourist-Information

Counter



Counter

©Claudia Kepke




Counter

©Claudia Kepke

Der Schalter/Tresen/die Kasse ist von der Eingangstür aus direkt sichtbar.

Bestehornhaus: Eingang

Eingangsbereich Bestehornhaus



Eingangsbereich
Bestehornhaus

©Claudia Kepke




Tür von innen

©Claudia Kepke

Name bzw. Logo des Betriebes/der Einrichtung sind von außen nicht klar erkennbar.

Aufzug im Bestehornhaus



Aufzug im
Bestehornhaus (direkt
von außen begehbar)

©Claudia Kepke



Durchgang zum WC
und Aufzug

©Claudia Kepke



Bedientableau

©Claudia Kepke



Aufzug im
Bestehornhaus

©Claudia Kepke

Die Bedienelemente bzw. die Beschilderung sind weder bildhaft noch farblich gestaltet.

Anmerkungen für den Gast: Der Aufzug ist direkt von außen (Parkplatz) erreichbar.

Bestehornhaus: Kasse / Garderobe

Schalter/Tresen/Kasse

Kasse im EG (Hochparterre)




Kasse im EG
(Hochparterre)

©Claudia Kepke


Der Schalter/Tresen/die Kasse ist von der Eingangstür aus nicht direkt sichtbar und der Weg nicht bildhaft und unterbrechungsfrei gekennzeichnet.

Garderobe im Foyer EG (Hochparterre)



Garderobe im Foyer
EG (Hochparterre)

©Claudia Kepke




Garderobe im Foyer
EG (Hochparterre)

©Claudia Kepke

Der Schalter/Tresen/die Kasse ist von der Eingangstür aus direkt sichtbar.

Aufzug im Bestehornhaus



Aufzug im Bestehornhaus (direkt von außen begehbar)

©Claudia Kepke



Durchgang zum WC und Aufzug

©Claudia Kepke



Bedientableau

©Claudia Kepke



Aufzug im Bestehornhaus

©Claudia Kepke

Die Bedienelemente bzw. die Beschilderung sind weder bildhaft noch farblich gestaltet.

Anmerkungen für den Gast: Der Aufzug ist direkt von außen (Parkplatz) erreichbar.

Flur EG von Eingangstreppe /Aufzug bis Tür zum Foyer / Garderobe



Flur EG von Eingangstreppe / Aufzug bis Tür zum Foyer / Garderobe

©Claudia Kepke


Länge des Flurs/Weges/Ganges: 8 m

Das Ziel des Weges ist in Sichtweite.

Anmerkungen für den Gast: Der Weg vom Aufzug zum Treppenhaus ist 110 cm breit.

Bestehornhaus: Veranstaltungssaal

Aufzug im Bestehornhaus



Aufzug im Bestehornhaus (direkt von außen begehbar)

©Claudia Kepke



Durchgang zum WC und Aufzug

©Claudia Kepke



Bedientableau

©Claudia Kepke



Aufzug im Bestehornhaus

©Claudia Kepke

Die Bedienelemente bzw. die Beschilderung sind weder bildhaft noch farblich gestaltet.

Anmerkungen für den Gast: Der Aufzug ist direkt von außen (Parkplatz) erreichbar.

Flur 1. OG von Treppe /Aufzug bis Tür zum Foyer zum Veranstaltungssaal



Flur 1. OG von Treppe /Aufzug bis Tür zum Foyer zum Veranstaltungssaal

©Claudia Kepke

Länge des Flurs/Weges/Ganges: 8 m

Das Ziel des Weges ist in Sichtweite.

Anmerkungen für den Gast: Der weg vom Aufzug zum Treppenhaus ist 110 cm breit.

Bestehornhaus: Öffentliches WC für Menschen mit Behinderung

Öffentliches WC Damen im EG (Hochparterre)



Öffentliches WC
Damen im EG
(Hochparterre)

©Claudia Kepke



Waschbecken mit
Spiegel

©Claudia Kepke




Bewegungsfläche an
der Tür

©Claudia Kepke

Anmerkungen für den Gast: Das Behinderten-WC für Herren befindet sich im 1. OG neben dem Aufzug.

Aufzug im Bestehornhaus



Aufzug im
Bestehornhaus (direkt
von außen begehbar)

©Claudia Kepke



Durchgang zum WC
und Aufzug

©Claudia Kepke



Bedientableau

©Claudia Kepke



Aufzug im
Bestehornhaus

©Claudia Kepke

Die Bedienelemente bzw. die Beschilderung sind weder bildhaft noch farblich gestaltet.

Anmerkungen für den Gast: Der Aufzug ist direkt von außen (Parkplatz) erreichbar.

Weg vom Aufzug zum WC



Weg vom Aufzug zum WC

©Manuela Fischer


Länge des Flurs/Weges/Ganges: 2 m

Das Ziel des Weges ist in Sichtweite.

Anmerkungen für den Gast: WC direkt neben dem Aufzug

Bedienelemente / Leitsystem

Mantelbogen visuell taktile Gestaltung



Beleuchtung und Gehbahnen

©Claudia Kepke



Bedienelemente

©Claudia Kepke



Leitsystem Tourist-Information

©Claudia Kepke

Informationen zur Orientierung sind in Schriftform verfügbar.

Hilfsmittel

Alarm/Hilfsmittel – Erstgespräch



Alarm/Hilfsmittel –
Erstgespräch

©Claudia Kepke



Alarm/Hilfsmittel –
Erstgespräch

©Claudia Kepke



Alarm/Hilfsmittel –
Erstgespräch

©Claudia Kepke



Alarm/Hilfsmittel –
Erstgespräch

©Claudia Kepke



Alarm/Hilfsmittel –
Erstgespräch

©Claudia Kepke

Aufzug: Bestehornhaus

Ein abgehender Notruf im Aufzug wird akustisch bestätigt, z.B. durch eine Gegensprechanlage.

Es werden Hilfsmittel angeboten.

Lesehilfen (Lesebrille, Lupen etc.),

Andere angebotene Hilfsmittel: Rollstuhl, Rollator (2 Tage Voranmeldung), E-Bikes auf Voranmeldung verfügbar

Führung

Führung



E-Bike-Verleih

©Claudia Kepke

Es werden Führungen für Menschen mit kognitiven Beeinträchtigungen angeboten.

Es ist eine Voranmeldung für die Führung notwendig.

Die Inhalte (z.B. Exponate) der Führung für Menschen mit kognitiven Beeinträchtigungen sind leicht verständlich oder werden leicht verständlich (z.B. bildhaft) erklärt.