Gefördert durch:
Bundesministerium für Wirtschaft und Klimaschutz
aufgrund eines Beschlusses des Deutschen Bundestages

# Otto-von-Guericke-Museum

Schleinufer 1
39104 Magdeburg

Tel: +49 391 9997874-0
Fax: +49 391 9997874-9

info@ovg-stiftung.de
www.ovg-stiftung.de

## Informationen für Menschen mit Gehbehinderung und Rollstuhlfahrer

Die Informationen zur Barrierefreiheit wurden am 30. September 2022 im Rahmen des Systems "Reisen für Alle" erhoben und sind geprüft.

Detailinformationen zu Treppen, Aufzügen / Treppenliften, Rampen, Automaten und speziellen Türen auf dem Weg zu einzelnen Bereichen finden Sie in der entsprechenden Kategorie.

## Fotos zur Einrichtung

1. OG
Ausstellungsraum

©Manuela Fischer

Otto-von-Guericke-Museum

©Manuela Fischer



Eingang

©Manuela Fischer



Kassentresen

©Manuela Fischer

2. OG, Standesamt

©Manuela Fischer

2. OG: Vorraum zum Standesamt

©Manuela Fischer

Öffentliches WC

©Manuela Fischer

Exponate

©Manuela Fischer

1. OG Eingang in den Ausstellungsraum

©Manuela Fischer

# Parken

## Parkplatz

### Parkplatz für Menschen mit Behinderung am Museum

Parkplatz für Menschen mit Behinderung am Museum

©Manuela Fischer

Parkplatz für Menschen mit Behinderung am Museum

©Jürgen Dr. Hildebrand

Es ist ein Parkplatz vorhanden.

Es ist mindestens 1 Parkplatz für Menschen mit Behinderung vorhanden.

Es gibt 1 Stellplatz/-plätze für Menschen mit Behinderung.

Stellplatzbreite: 350 cm

Stellplatzlänge: 500 cm

Der Parkplatz ist von der Oberflächenbeschaffenheit her erschütterungsarm und leicht begeh- und befahrbar (z.B. Asphalt, engfugige Platten, etc.).

Entfernung des Stellplatzes/der Stellplätze für Menschen mit Behinderung zum Eingangsbereich: 40 m

Der Stellplatz / die Stellplätze für Menschen mit Behinderung ist/sind gekennzeichnet.

## Öffentlicher Parkplatz am Petriförder



Öffentlicher Parkplatz am Petriförder

©Manuela Fischer

Öffentlicher Parkplatz am Petriförder

©Manuela Fischer

Öffentlicher Parkplatz am Petriförder

©Manuela Fischer

Es ist ein Parkplatz vorhanden.

Es ist mindestens 1 Parkplatz für Menschen mit Behinderung vorhanden.

Es gibt 2 Stellplatz/-plätze für Menschen mit Behinderung.

Stellplatzbreite: 350 cm

Stellplatzlänge: 500 cm

Der Parkplatz ist von der Oberflächenbeschaffenheit her erschütterungsarm und leicht begeh- und befahrbar (z.B. Asphalt, engfugige Platten, etc.).

Entfernung des Stellplatzes/der Stellplätze für Menschen mit Behinderung zum Eingangsbereich: 300 m

Der Stellplatz / die Stellplätze für Menschen mit Behinderung ist/sind gekennzeichnet.

# Weg außen

## Weg vom Parkplatz zum Eingang

Weg vom Parkplatz zum Eingang

©Manuela Fischer

Weg vom Parkplatz zum Eingang

©Manuela Fischer

Weg vom Parkplatz zum Eingang

©Manuela Fischer

Breite des Weges: 600 cm

Länge des Weges: 40 m

Der Weg ist von der Oberflächenbeschaffenheit her erschütterungsarm und leicht begeh- und befahrbar (z.B. Asphalt, engfugige Platten, etc.).

Maximale Längsneigung des Weges: 2 %

Maximale Längsneigung über eine Strecke von 20 m.

## Weg vom Parkplatz am Petriförder zum Eingang

Weg vom Parkplatz am Petriförder zum Eingang

©Manuela Fischer

Weg vom Parkplatz am Petriförder zum Eingang

©Manuela Fischer

Weg vom Parkplatz am Petriförder zum Eingang

©Manuela Fischer



Weg vom Parkplatz am Petriförder zum Eingang

©Manuela Fischer

Weg vom Parkplatz am Petriförder zum Eingang

©Manuela Fischer

Weg vom Parkplatz am Petriförder zum Eingang

©Manuela Fischer

---

Breite des Weges: 200 cm

Länge des Weges: 300 m

Der Weg ist von der Oberflächenbeschaffenheit her erschütterungsarm und leicht begeh- und befahrbar (z.B. Asphalt, engfugige Platten, etc.).

Maximale Längsneigung des Weges: 0 %

Maximale Längsneigung über eine Strecke von 300 m.

Anmerkungen für den Gast: Ein schöner Spazierweg auf der Nashvillepromenade an der Elbe entlang.

# Eingang

## Eingang Museum

---



Eingang Museum

©Manuela Fischer

Eingang Museum

©Manuela Fischer



Eingang Museum

©Manuela Fischer

Der Eingang / Zugang ins Gebäude ist stufenlos möglich.

Eingangstür

Lichte Breite des Durchgangs: 240 cm

Art der Tür: Zweiflügel

Die Tür wird mit eigenem Kraftaufwand geöffnet.

BREITE der kleineren Bewegungsfläche vor/hinter der Tür: 250 cm

TIEFE der kleineren Bewegungsfläche vor/hinter der Tür: 349 cm

Höhe der Türschwelle: 2 cm

# Kasse / Ticketschalter

## Kasse



Kasse

©Manuela Fischer

Kasse

©Manuela Fischer

BREITE der Bewegungsfläche vor dem Schalter/Tresen/der Kasse: 300 cm

TIEFE der Bewegungsfläche vor dem Schalter/Tresen/der Kasse: 125 cm

Der Schalter/Tresen/die Kasse ist an der höchsten Stelle 75 cm hoch.

Der Schalter/Tresen/die Kasse ist an der niedrigsten Stelle 108 cm hoch.

Es ist eine andere, gleichwertige Kommunikationsmöglichkeit im Sitzen vorhanden.

## Weg vom Eingang zum Kassenschalter

Weg vom Eingang
zum Kassenschalter

©Manuela Fischer

Länge des Flurs/Weges/Ganges: 2 m

Mindestbreite des Flurs/Weges/Ganges: 180 cm

Die Breite des Weges/Flures ist nicht eingeschränkt.

# EG: Tagungsraum

## EG: Tagungsraum

Weg durch den
Vorraum zum
Tagungsraum

©Manuela Fischer

EG: Tagungsraum

©Manuela Fischer

EG: Tagungsraum

©Manuela Fischer

Blick auf den Eingang

©Manuela Fischer

Tür zum Raum

Lichte Breite des Durchgangs: 200 cm

Art der Tür / des Durchgangs: Sonstige

Die Tür wird durch eine Servicekraft geöffnet.

BREITE der kleineren Bewegungsfläche vor/hinter der Tür: 400 cm

TIEFE der kleineren Bewegungsfläche vor/hinter der Tür: 500 cm

Höhe der Türschwelle: 0 cm

BREITE des Raums: 8 m

TIEFE des Raums: 16 m

Breite des schmalsten Durchgangs im Raum: 300 cm

Es sind Sitzgelegenheiten vorhanden.

Es sind Sitzreihen vorhanden.

Abstand zwischen Sitz und Vorderreihe: 40 cm

## EG: Weg vom Eingang zum Tagungsraum

Weg vom Eingang
zum Tagungsraum

©Manuela Fischer

Länge des Flurs/Weges/Ganges: 13 m

Mindestbreite des Flurs/Weges/Ganges: 500 cm

Vorhandene Durchgänge sind mindestens 88 cm breit.

# 1. OG: Ausstellungsräume

## 1. OG: Ausstellungsraum

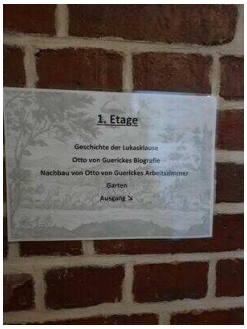


1. OG:
Ausstellungsraum

©Manuela Fischer

1. OG:
Ausstellungsraum,
Vorraum

©Manuela Fischer

1. OG:
Ausstellungsraum,
Vorraum

©Manuela Fischer

1. OG:
Ausstellungsraum

©Manuela Fischer

1. OG:
Ausstellungsraum

©Manuela Fischer

1. OG:
Ausstellungsraum

©Manuela Fischer

1. OG:
Ausstellungsraum

©Manuela Fischer

1. OG:
Ausstellungsraum

©Manuela Fischer

1. OG:
Ausstellungsraum

©Manuela Fischer

---

**Tür zum Ausstellungsraum**

Lichte Breite des Durchgangs: 88 cm

Art der Tür: Einflügel

Die Tür wird mit eigenem Kraftaufwand geöffnet.

BREITE der kleineren Bewegungsfläche vor/hinter der Tür: 300 cm

TIEFE der kleineren Bewegungsfläche vor/hinter der Tür: 250 cm

Höhe der Türschwelle: 0 cm

Breite des schmalsten Durchgangs im Raum: 95 cm

Die Exponate sind überwiegend im Sitzen sichtbar, wahrnehmbar oder erkennbar.

Die Informationen zu den Exponaten sind nicht überwiegend im Sitzen lesbar.

Informationen werden schriftlich vermittelt.

## Wendeltreppe

Zugang zur Treppe

©Manuela Fischer

Zugang zur Treppe

©Manuela Fischer

Treppe

©Manuela Fischer

Treppe

©Manuela Fischer

Treppe

©Manuela Fischer

Treppe

©Manuela Fischer

Wendeltreppe

©Manuela Fischer

Vorhandene Schwellen/Stufen: 20

Höhe der Schwellen/Stufen: 16 cm

Die Treppe hat keine geraden Läufe.

Die Treppe hat einen einseitigen Handlauf.

## Aufzug

Aufzug

©Manuela Fischer

Aufzug

©Manuela Fischer

Aufzugtür im 1. OG

©Manuela Fischer

BREITE der Bewegungsfläche vor dem Aufzug beim Einstieg: 300 cm

TIEFE der Bewegungsfläche vor dem Aufzug beim Einstieg: 300 cm

Lichte Durchgangsbreite der Aufzugtür: 90 cm

BREITE der Kabine innen: 120 cm

TIEFE der Kabine innen: 140 cm

BREITE der Bewegungsfläche vor dem Aufzug beim Ausstieg: 300 cm

TIEFE der Bewegungsfläche vor dem Aufzug beim Ausstieg: 300 cm

Es gibt ein horizontales Bedientableau.

Die Bedienelemente sind wie folgt angeordnet:

# Flur/Weg/Gang innen

## 1. OG: Weg vom Aufzug zur Ausstellung

1. OG: Weg vom Aufzug zur Ausstellung

©Manuela Fischer

Länge des Flurs/Weges/Ganges: 8 m

Mindestbreite des Flurs/Weges/Ganges: 300 cm

Vorhandene Durchgänge sind mindestens 88 cm breit.

## EG: Weg von der Kasse zum Aufzug/Wendeltreppe/WC für Menschen mit Behinderung



EG: Weg von der Kasse zum Aufzug/ Wendeltreppe/WC für Menschen mit Behinderung

©Manuela Fischer

EG: Weg von der Kasse zum Aufzug/ Wendeltreppe/WC für Menschen mit Behinderung

©Manuela Fischer

EG: Weg von der Kasse zum Aufzug/ Wendeltreppe/WC für Menschen mit Behinderung

©Manuela Fischer

Länge des Flurs/Weges/Ganges: 10 m

Mindestbreite des Flurs/Weges/Ganges: 125 cm

Vorhandene Durchgänge sind mindestens 88 cm breit.

# 2. und 3. OG: Standesamt und Experimentierräume

## Wendeltreppe

Zugang zur Treppe

©Manuela Fischer

Zugang zur Treppe

©Manuela Fischer

Treppe

©Manuela Fischer

Treppe

©Manuela Fischer

Treppe

©Manuela Fischer

Treppe

©Manuela Fischer

Wendeltreppe

©Manuela Fischer

Vorhandene Schwellen/Stufen: 20

Höhe der Schwellen/Stufen: 16 cm

Die Treppe hat keine geraden Läufe.

Die Treppe hat einen einseitigen Handlauf.

## Aufzug

Aufzug

©Manuela Fischer

Aufzug

©Manuela Fischer

Aufzugtür im 1. OG

©Manuela Fischer

BREITE der Bewegungsfläche vor dem Aufzug beim Einstieg: 300 cm

TIEFE der Bewegungsfläche vor dem Aufzug beim Einstieg: 300 cm

Lichte Durchgangsbreite der Aufzugtür: 90 cm

BREITE der Kabine innen: 120 cm

TIEFE der Kabine innen: 140 cm

BREITE der Bewegungsfläche vor dem Aufzug beim Ausstieg: 300 cm

TIEFE der Bewegungsfläche vor dem Aufzug beim Ausstieg: 300 cm

Es gibt ein horizontales Bedientableau.

Die Bedienelemente sind wie folgt angeordnet:

# 2. und 3. OG: Standesamt und Experimentierräume

Barometer

©Manuela Fischer

2. OG: Standesamt

©Manuela Fischer

2. OG: Vorraum zum Standesamt

©Manuela Fischer

3. OG: Rampen zusammengeklappt

©Manuela Fischer

3. OG: Zugang zum Experimentierraum

©Manuela Fischer

3. OG: Experimentierraum mit Exponaten

©Manuela Fischer

3. OG: Experimentierraum

©Manuela Fischer

3. OG: Experimentierraum

©Manuela Fischer

3. OG: Exponat

©Manuela Fischer

3. OG: Exponat

©Manuela Fischer

3. OG: Exponat

©Manuela Fischer

---

Im 2. OG befindet sich der historische Veranstaltungssaal mit einer Außenstelle des Standesamts
Im 3. OG sind Nachbauten der Experimentierapparate zu finden, Mitmachstationen bei den Experimenten und Versuchen Otto von Guerickes sowie der Schülerprojektraum.
Hier können die Stufen zum Experimentierraum mit Rampen überbrückt werden.
Ein Riesenbarometer befindet sich im Treppenbereich.
Diese beiden Ebenen wurden nicht erhoben.

# EG: Öffentliches WC für Menschen mit Behinderung

## EG: Öffentliches WC für Menschen mit Behinderung

---

EG: Öffentliches WC für Menschen mit Behinderung

©Manuela Fischer

EG: Öffentliches WC für Menschen mit Behinderung

©Manuela Fischer

EG: Öffentliches WC für Menschen mit Behinderung

©Manuela Fischer

EG: Öffentliches WC für Menschen mit Behinderung

©Manuela Fischer

EG: Öffentliches WC für Menschen mit Behinderung

©Manuela Fischer

---

Tür zum öffentlichen WC

Lichte Breite des Durchgangs: 105 cm

Art der Tür: Einflügel

Die Tür wird mit eigenem Kraftaufwand geöffnet.

BREITE der kleineren Bewegungsfläche vor/hinter der Tür: 200 cm

TIEFE der kleineren Bewegungsfläche vor/hinter der Tür: 120 cm

Höhe der Türschwelle: 0 cm

Die Tür öffnet nach außen.

Die WC-Tür ist mit einem anderen Schlüssel zu öffnen.

**WC**

Es ist ein Unisex-WC vorhanden.

Es ist ein WC für Menschen mit Behinderung vorhanden.

Tiefe der WC-Schüssel: 57 cm

BREITE der Bewegungsfläche LINKS neben dem WC: 95 cm

TIEFE der Bewegungsfläche LINKS neben dem WC: 57 cm

BREITE der Bewegungsfläche RECHTS neben dem WC: 90 cm

TIEFE der Bewegungsfläche RECHTS neben dem WC: 57 cm

BREITE der Bewegungsfläche vor dem WC: 210 cm

TIEFE der Bewegungsfläche vor dem WC: 120 cm

Höhe des Toilettensitzes: 48 cm

Es ist ein Haltegriff links vom WC vorhanden.

Höhe des linken Haltegriffes: 84 cm

Länge des linken Haltegriffes: 85 cm

Der Haltegriff links vom WC ist hochklappbar.

Es ist ein Haltegriff rechts vom WC vorhanden.

Höhe des rechten Haltegriffes: 84 cm

Länge des rechten Haltegriffes: 85 cm

Der Haltegriff rechts vom WC ist hochklappbar.

Es sind links und rechts vom WC Haltegriffe vorhanden.

Der Abstand zwischen dem linken und dem rechten Haltegriff beträgt 70 cm.

### Waschbecken

BREITE der Bewegungsfläche vor dem Waschbecken: 155 cm

TIEFE der Bewegungsfläche vor dem Waschbecken: 85 cm

Höhe des Waschbeckens (Oberkante vorne): 83 cm

Das Waschbecken ist unterfahrbar in einer Höhe von 67 cm und einer Tiefe von mindestens 30 cm.

Der Spiegel ist im Stehen und Sitzen einsehbar.

Es ist eine Schnur als Alarmauslöser vorhanden.

Höhe des Alarmauslösers vom Boden: 35 cm

## EG: Weg von der Kasse zum Aufzug/Wendeltreppe/WC für Menschen mit Behinderung

EG: Weg von der Kasse zum Aufzug/ Wendeltreppe/WC für Menschen mit Behinderung

©Manuela Fischer

EG: Weg von der Kasse zum Aufzug/ Wendeltreppe/WC für Menschen mit Behinderung

©Manuela Fischer

EG: Weg von der Kasse zum Aufzug/ Wendeltreppe/WC für Menschen mit Behinderung

©Manuela Fischer

Länge des Flurs/Weges/Ganges: 10 m

Mindestbreite des Flurs/Weges/Ganges: 125 cm

Vorhandene Durchgänge sind mindestens 88 cm breit.

# Hilfsmittel

## Alarm/Hilfsmittel – Erstgespräch

Aufzug: Aufzug

Ein abgehender Notruf im Aufzug wird akustisch bestätigt, z.B. durch eine Gegensprechanlage.

Assistenzhunde (Begleithunde, Blindenführhunde etc.) dürfen in alle relevanten Bereiche/Räume des Betriebes/Angebotes mitgebracht werden.

Es werden Führungen für Menschen mit Behinderung angeboten.

# Führung

## Führung



Zusammengeklappte anlegbare Metallrampe für den nicht erhobenen Ausstellungsraum in der 3. Etage

©Jürgen Dr. Hildebrand



Angelegte Metallrampe für den Zugang zu dem in Hintergrund sich befindenen Austellungsraum in der 3. Etage, der nicht erhoben wurde

©Jürgen Dr. Hildebrand

Es werden Führungen für Menschen mit Gehbehinderung angeboten.

Es werden Führungen für Rollstuhlfahrer angeboten.

Die Gästeführer sind so ausgebildet, dass Rollstuhlfahrer an jeder Führung teilnehmen können.

Es stehen für Menschen mit Gehbehinderung mobile oder feste Sitzgelegenheiten zur Verfügung, die während der Führung benutzt werden können.

Die gesamte Route der Führung ist für Rollstuhlfahrer stufenlos befahrbar.

Anmerkungen für den Gast: Bei großen Gruppen und mit Sonderwünschen wird Anmeldung empfohlen. Bei dem nicht erhobenen Austellungsraum ist er über eine vorhandene anlegbare Metallrampe für Rollifahrer befahrbar. Alle anderen notwendigen Räume sind stufnlos befahrbar.