Gefördert durch:
Bundesministerium für Wirtschaft und Klimaschutz
aufgrund eines Beschlusses des Deutschen Bundestages

Tourist-Information Oschersleben

Hornhäuser Str. 5
39387 Oschersleben (Bode)
Tel: +49 3949 912205
tourismus@oscherslebenbode.de
http://www.oscherslebenbode.de

Informationen für Menschen mit Gehbehinderung und Rollstuhlfahrer

Die Informationen zur Barrierefreiheit wurden am 28. April 2022 im Rahmen des Systems "Reisen für Alle" erhoben und sind geprüft.

Detailinformationen zu Treppen, Aufzügen / Treppenliften, Rampen, Automaten und speziellen Türen auf dem Weg zu einzelnen Bereichen finden Sie in der entsprechenden Kategorie.

Fotos zur Einrichtung

Tourist-Information Oschersleben

©Manuela Fischer

Tourist-Information Oschersleben

©Manuela Fischer

Tourist-Information Oschersleben

©Manuela Fischer

Tourist-Information Oschersleben

©Manuela Fischer

Marktplatz Oschersleben

©Manuela Fischer

Parken

Parken

©Manuela Fischer

Parkplatz

Parkplatz

©Manuela Fischer

Parkplatz

©Manuela Fischer

Parkplatz

©Manuela Fischer

Es ist ein Parkplatz vorhanden.

Es ist mindestens 1 Parkplatz für Menschen mit Behinderung vorhanden.

Es gibt 2 Stellplatz/–plätze für Menschen mit Behinderung.

Stellplatzbreite: 350 cm

Stellplatzlänge: 500 cm

Der Parkplatz ist von der Oberflächenbeschaffenheit her erschütterungsarm und leicht begeh– und befahrbar (z.B. Asphalt, engfugige Platten, etc.).

Entfernung des Stellplatzes/der Stellplätze für Menschen mit Behinderung zum Eingangsbereich: 150 m

Der Stellplatz / die Stellplätze für Menschen mit Behinderung ist/sind gekennzeichnet.

Weg vom Parkplatz zur Tourist-Information

Straßenquerung vom P Richtung Innenstadt

©Manuela Fischer

Weg vom Parkplatz zur Tourist-Information

©Manuela Fischer

Weg vom Parkplatz zur Tourist-Information

©Manuela Fischer

Weg vom Parkplatz zur Tourist-Information

©Manuela Fischer

Weg vom Parkplatz zur Tourist-Information

©Manuela Fischer

Breite des Weges: 200 cm

Länge des Weges: 150 m

Der Weg ist von der Oberflächenbeschaffenheit her erschütterungsarm und leicht begeh- und befahrbar (z.B. Asphalt, engfugige Platten, etc.).

Es sind Poller vorhanden.

Abstand zwischen den Pollern: 180 cm

Maximale Längsneigung des Weges: 4 %

Maximale Längsneigung über eine Strecke von 50 m.

Anmerkungen für den Gast: Zwischen Parkplatz und Fußgängerzone muss eine Strasse mit abgesenkten Bordsteinen überquert werden.

Eingang

Eingang

©Manuela Fischer

Eingang

©Manuela Fischer

Eingangsbereich

Eingangsbereich

©Manuela Fischer

Eingangsbereich

©Manuela Fischer

Eingangsbereich

©Manuela Fischer

Der Eingang / Zugang ins Gebäude ist stufenlos möglich.

Eingangstür

Lichte Breite des Durchgangs: 110 cm

Art der Tür: Einflügel

Die Tür wird ohne eigenen Kraftaufwand (Drücker, Lichtschranke, Bewegungsmelder etc.) geöffnet.

BREITE der kleineren Bewegungsfläche vor/hinter der Tür: 150 cm

TIEFE der kleineren Bewegungsfläche vor/hinter der Tür: 150 cm

Höhe der Türschwelle: 2 cm

Windfang am Eingang

Windfang am Eingang

©Manuela Fischer

Windfang am Eingang

©Manuela Fischer

Länge des Flurs/Weges/Ganges: 2 m

Mindestbreite des Flurs/Weges/Ganges: 150 cm

Die Breite des Weges/Flures ist nicht eingeschränkt.

2. Tür am Windfang

2. Tür am Windfang

©Manuela Fischer

2. Tür am Windfang

©Manuela Fischer

Lichte Breite des Durchgangs: 110 cm

Art der Tür: Einflügel

Die Tür wird ohne eigenen Kraftaufwand (Drücker, Lichtschranke, Bewegungsmelder etc.) geöffnet. Die Tür wird mit eigenem Kraftaufwand geöffnet.

BREITE der kleineren Bewegungsfläche vor/hinter der Tür: 150 cm

TIEFE der kleineren Bewegungsfläche vor/hinter der Tür: 150 cm

Höhe der Türschwelle: 0 cm

Kundenraum

Kundenraum

©Manuela Fischer



Kundenraum

©Manuela Fischer

Kundenraum

©Manuela Fischer

Tourist-Information

Tourist-Information

©Manuela Fischer

Tourist-Information

©Manuela Fischer

Tourist-Information

©Manuela Fischer

Tourist-Information

©Manuela Fischer

BREITE des Raums: 6 m

TIEFE des Raums: 4 m

Breite des schmalsten Durchgangs im Raum: 170 cm

Schalter



Schalter

©Manuela Fischer

Counter



Schalter

©Manuela Fischer

Schalter

©Manuela Fischer

BREITE der Bewegungsfläche vor dem Schalter/Tresen/der Kasse: 150 cm

TIEFE der Bewegungsfläche vor dem Schalter/Tresen/der Kasse: 150 cm

Der Schalter/Tresen/die Kasse ist an der höchsten Stelle 108 cm hoch.

Der Schalter/Tresen/die Kasse ist an der niedrigsten Stelle 108 cm hoch.

Es ist eine andere, gleichwertige Kommunikationsmöglichkeit im Sitzen vorhanden.

Weg vom Eingang zum Schalter

Weg vom Eingang
zum Schalter

©Manuela Fischer

Länge des Flurs/Weges/Ganges: 3 m

Mindestbreite des Flurs/Weges/Ganges: 200 cm

Die Breite des Weges/Flures ist nicht eingeschränkt.

Öffentliche WC-Anlage am Parkplatz Rathaus

Öffentliche WC-Anlage am Parkplatz Rathaus

©Manuela Fischer

Öffentliche WC Anlage am Rathaus

Weg von der TI Richtung Rathaus

©Manuela Fischer

Vorplatz am Rathaus

©Manuela Fischer

Parkplatz an der WC Anlage

©Manuela Fischer

Öffentliche WC Anlage am Rathaus

©Manuela Fischer

Öffentliche WC Anlage am Rathaus

©Manuela Fischer

Öffentliche WC Anlage am Rathaus

©Manuela Fischer

Öffentliche WC
Anlage am Rathaus

©Manuela Fischer

Öffentliche WC
Anlage am Rathaus

©Manuela Fischer

Das öffentliche WC befindet sich am Parkplatz Magdeburger Str., neben dem Rathaus (Markt 1). Auch hier befindet sich ein ausgeschilderter Behinderten-Parkplatz sowie eine Ladestation für E-Autos.
Das WC-Gebäude ist ca 150 m von der Tourist-Information entfernt. Der Weg ist leicht begeh- und befahrbar.
Weitere nutzbare WCs für Menschen mit Behinderung befinden sich im Rathaus und neben der Tourist-Information in der Stadtbibliothek.

Hilfsmittel

Alarm/Hilfsmittel

Assistenzhunde (Begleithunde, Blindenführhunde etc.) dürfen in alle relevanten Bereiche/Räume des Betriebes/Angebotes mitgebracht werden.

Es werden Hilfsmittel angeboten.

Lesehilfen (Lesebrille, Lupen etc.),