

## Touristinformation Coswig (Anhalt)

Am Markt 1  
06869 Coswig (Anhalt)

Tel: +49 34903 610 0

post@coswig-online.de  
<http://www.coswiconline.de>

## Informationen für Menschen mit Sehbehinderung und blinde Menschen

Die Informationen zur Barrierefreiheit wurden am 3. August 2021 im Rahmen des Systems "Reisen für Alle" erhoben und sind geprüft.

Detailinformationen zu Treppen, Aufzügen / Treppenliften, Rampen, Automaten und speziellen Türen auf dem Weg zu einzelnen Bereichen finden Sie in der entsprechenden Kategorie.

## Fotos zur Einrichtung



Touristinformation  
Coswig (Anhalt)

Manuela Fischer



Touristinformation  
Coswig (Anhalt)

©Manuela Fischer



Touristinformation  
Coswig (Anhalt)

©Manuela Fischer

# Parken

## Parkplatz

---



Behindertenparkplatz auf der gegenüber liegenden Straßenseite



allgemeine Parkplätze direkt am Rathaus

---

Es ist ein Parkplatz vorhanden.

Es ist mindestens 1 Parkplatz für Menschen mit Behinderung vorhanden.

Es gibt 1 Stellplatz/-plätze für Menschen mit Behinderung.

Stellplatzbreite: 350 cm

Stellplatzlänge: 500 cm

Entfernung des Stellplatzes/der Stellplätze für Menschen mit Behinderung zum Eingangsbereich: 70 m

Der Stellplatz / die Stellplätze für Menschen mit Behinderung ist/sind gekennzeichnet.

Anmerkungen für den Gast: Es ist zwischen Parkplatz und Eingang eine Straße mit abgesenkten Bordsteinen zu überqueren.

## Weg außen

### Weg außen vom Parkplatz zum ebenerdigen Nebeneingang mit Rampe

---



Weg vom Nebeneingang zum Parkplatz mit Poller



Sitzgelegenheit auf dem Weg



Blick auf den Parkplatz

---

Breite des Weges: 200 cm

---

Länge des Weges: 70 m

Es ist keine Gehwegbegrenzung vorhanden.

## Weg vom Parkplatz zum Haupteingang Rathaus

---



Weg vom  
Haupteingang zum  
Parkplatz

---

Breite des Weges: 200 cm

Länge des Weges: 50 m

Es ist keine Gehwegbegrenzung vorhanden.

Anmerkungen für den Gast: Der Behinderten-Parkplatz liegt gegenüber dem Rathaus. Es ist eine Straße mit abgesenkten Bordsteinen zu überqueren.

## ÖPNV Haltestelle

### Bushaltestelle Am Markt

---



Bank an der  
Bushaltestelle

Manuela Fischer



Blick von der  
Haltestelle zum  
Rathaus

Manuela Fischer



Blick auf die  
Haltestelle

Manuela Fischer



Beschilderung



## Bushaltestelle Am Markt

©Manuela Fischer

---

Es gibt keine Haltestelle des öffentlichen Personennahverkehrs (ÖPNV) in max. 100m Entfernung vom Eingang/Zugang.

## Weg von Bushaltestelle zum Eingang / Nebeneingang

---



Leitstreifen



Weg von Bushaltestelle zum Eingang / Nebeneingang

Manuela Fischer



Weg von Bushaltestelle zum Eingang / Nebeneingang

©Manuela Fischer



Weg von Bushaltestelle zum Eingang / Nebeneingang

©Manuela Fischer

---

Breite des Weges: 200 cm

Länge des Weges: 50 m

Es ist keine Gehwegbegrenzung vorhanden.

## Nebeneingang für Menschen mit Behinderung

---



Nebeneingang  
für Menschen mit  
Behinderung

©Manuela Fischer



Nebeneingang  
für Menschen mit  
Behinderung

©Manuela Fischer



Nebeneingang  
für Menschen mit  
Behinderung

©Manuela Fischer



Nebeneingang  
für Menschen mit  
Behinderung

©Manuela Fischer

## Nebeneingang für Menschen mit Behinderung

---



Nebeneingang mit Tür  
am Rathaus

Der Eingangsbereich ist visuell kontrastreich zur Umgebung abgesetzt.

Der Eingangsbereich ist nicht durch einen taktil wahrnehmbaren Bodenbelagswechsel erkennbar.

Eingangstür

Art der Tür: Zweiflügel

Die Tür wird mit eigenem Kraftaufwand geöffnet.

Die Tür bzw. der Türrahmen ist visuell kontrastreich zur Umgebung abgesetzt.

## Treppe am Nebeneingang

---



Treppe am  
Nebeneingang

---

Vorhandene Schwellen/Stufen: 3

Höhe der Schwellen/Stufen: 17 cm

Die Treppe hat gerade Läufe.

Die Treppe hat keinen Handlauf.

Es sind keine Handläufe vorhanden.

Es sind keine taktilen Informationen zum Stockwerk am Anfang und am Ende der Treppenläufe vorhanden.

Die Stufen sind nicht visuell kontrastreich gestaltet.


Es besteht kein visueller Kontrast zwischen dem Fußbodenbelag und Treppenauf- oder abgängen.

Es besteht kein taktiler Kontrast zwischen dem Fußbodenbelag und Treppenauf- oder abgängen.

Die Treppe ist nicht hell und blendfrei ausgeleuchtet.

## Kundenraum

---



Kundenraum

©Manuela Fischer



Kundenraum

©Manuela Fischer



## Kundenraum

©Manuela Fischer

---

## Tourist-Information

---



### Tourist-Information

©Manuela Fischer



### Tourist-Information

©Manuela Fischer



### Tourist-Information

©Manuela Fischer



### Tourist-Information

©Manuela Fischer

---

Tür zum Raum

Art der Tür: Einflügel

Die Tür wird mit eigenem Kraftaufwand geöffnet.

Die Tür bzw. der Türrahmen ist visuell kontrastreich zur Umgebung abgesetzt.

Glastüren sind nicht mit Sicherheitsmarkierungen gekennzeichnet.

BREITE des Raums: 8 m

TIEFE des Raums: 8 m

Es sind keine Hindernisse, z.B. in den Raum ragende Gegenstände, vorhanden.

## Stufe innen im Vorraum zur Tourist-Information

---



Stufe innen im  
Vorraum zur Tourist-  
Information

©Manuela Fischer



Stufe innen im  
Vorraum zur Tourist-  
Information

©Manuela Fischer

---

Vorhandene Schwellen/Stufen: 1

Höhe der Schwellen/Stufen: 18 cm

Die Treppe hat gerade Läufe.

Die Treppe hat einen einseitigen Handlauf.

Die Handläufe werden am Anfang und am Ende der Treppenläufe nicht weitergeführt.

Es sind keine taktilen Informationen zum Stockwerk am Anfang und am Ende der Treppenläufe vorhanden.

Mindestens die erste und letzte Stufe weisen mit der waagerechten und senkrechten Stufenfläche visuell kontrastreiche Kanten auf.

Es besteht kein visueller Kontrast zwischen dem Fußbodenbelag und Treppenauf- oder abgängen.

Es besteht kein taktiler Kontrast zwischen dem Fußbodenbelag und Treppenauf- oder abgängen.

Die Treppe ist nicht hell und blendfrei ausgeleuchtet.

## Flur/Weg/Gang innen

### Weg vom Haupteingang zur Tourist-Information

---



Weg vom  
Haupteingang zur  
Tourist-Information

©Manuela Fischer

---

Länge des Flurs/Weges/Ganges: 7 m

Es sind keine Hindernisse, z.B. in den Weg ragende Gegenstände, vorhanden.

---



## Weg vom Nebeneingang zur Tourist-Information

---



Weg vom  
Nebeneingang zur  
Tourist-Information

©Manuela Fischer



Weg vom  
Nebeneingang zur  
Tourist-Information

©Manuela Fischer



Weg vom  
Nebeneingang zur  
Tourist-Information

©Manuela Fischer

---

Länge des Flurs/Weges/Ganges: 20 m

Es sind keine Hindernisse, z.B. in den Weg ragende Gegenstände, vorhanden.

## Schalter / Kasse

---



Schalter / Kasse

©Manuela Fischer

## Counter

---



### Counter

Manuela Fischer



### Counter

©Manuela Fischer

---

Die Gehbahn von der Eingangstür zum Schalter/Tresen/zur Kasse ist nicht mit visuell kontrastreichen Markierungen (z.B. Teppich) gekennzeichnet.

Die Gehbahn von der Eingangstür zum Schalter/Tresen/zur Kasse ist nicht mit taktil erfassbaren Markierungen (z.B. Bodenindikatoren) gekennzeichnet.

## Weg vom Eingang zum Counter

---



### Weg vom Eingang zum Counter

©Manuela Fischer

---

Länge des Flurs/Weges/Ganges: 3 m

Es sind keine Hindernisse, z.B. in den Weg ragende Gegenstände, vorhanden.


## 1. OG: Öffentliches WC für Menschen mit Behinderung

---



### 1. OG: Öffentliches WC für Menschen mit Behinderung

©Manuela Fischer



### 1. OG: Öffentliches WC für Menschen mit Behinderung

©Manuela Fischer

---



1. OG: Öffentliches WC für Menschen mit Behinderung

©Manuela Fischer



1. OG: Öffentliches WC für Menschen mit Behinderung

©Manuela Fischer



1. OG: Öffentliches WC für Menschen mit Behinderung

©Manuela Fischer

---

## 1. OG: Öffentliches WC für Menschen mit Behinderung

---



Beschilderung



Öffentliches WC für Menschen mit Behinderung im OG

©Manuela Fischer




Öffentliches WC für Menschen mit Behinderung im OG

©Manuela Fischer



Öffentliches WC für Menschen mit Behinderung im OG

©Manuela Fischer



## Öffentliches WC für Menschen mit Behinderung im OG

©Manuela Fischer

---

Tür zum öffentlichen WC

Art der Tür: Einflügel

Die Tür wird mit eigenem Kraftaufwand geöffnet.

Die Tür bzw. der Türrahmen ist visuell kontrastreich zur Umgebung abgesetzt.

## Treppe ins 1. OG



Treppe ins 1. OG

©Manuela Fischer



Treppe ins 1. OG

©Manuela Fischer



Treppe ins 1. OG

©Manuela Fischer

---

Vorhandene Schwellen/Stufen: 28

Höhe der Schwellen/Stufen: 14 cm

Die Treppe hat keine geraden Läufe.

Die Treppe hat beidseitige Handläufe.

Die Handläufe werden am Anfang und am Ende der Treppenläufe weniger als 28 cm waagrecht weitergeführt.

Es sind keine taktilen Informationen zum Stockwerk am Anfang und am Ende der Treppenläufe vorhanden.

Die Stufen sind nicht visuell kontrastreich gestaltet.

Es besteht ein visueller Kontrast zwischen dem Fußbodenbelag und Treppenauf- oder abgängen.

Es besteht ein taktiler Kontrast zwischen dem Fußbodenbelag und Treppenauf- oder abgängen.

Die Treppe ist hell und blendfrei ausgeleuchtet.

## Aufzug

---



Aufzug

©Manuela Fischer



Aufzug

©Manuela Fischer



Aufzug

©Manuela Fischer



Aufzug

©Manuela Fischer

---

Der Aufzug ist hell und blendfrei ausgeleuchtet.

Es gibt kein horizontales Bedientableau.

Die Bedienelemente und die Beschilderung sind visuell kontrastreich gestaltet.

Die Bedienelemente und die Beschilderung sind taktil erfassbar.

Die Beschilderung ist zusätzlich in Brailleschrift vorhanden.

Die Halteposition wird durch Sprache angesagt.

## Weg im OG vom Aufzug / Treppe zum WC

---



Weg im OG vom  
Aufzug / Treppe zum  
WC

©Manuela Fischer



Weg im OG vom  
Aufzug / Treppe zum  
WC

©Manuela Fischer

---

Länge des Flurs/Weges/Ganges: 7 m

Es sind keine Hindernisse, z.B. in den Weg ragende Gegenstände, vorhanden.

### 1. OG: Flurtür zum öffentlichen WC

---



1. OG: Flurtür zum  
öffentlichen WC

©Manuela Fischer

---

Art der Tür: Einflügel

Die Tür wird mit eigenem Kraftaufwand geöffnet.

Die Tür bzw. der Türrahmen ist visuell kontrastreich zur Umgebung abgesetzt.

Glastüren sind nicht mit Sicherheitsmarkierungen gekennzeichnet.

Anmerkungen für den Gast: Diese Tür steht während der Öffnungszeiten des Rathauses immer offen.

## Hilfsmittel / Alarm / Allgemeines

### Technische Hilfsmittel

Aufzug: EG – 1. OG

Ein abgehender Notruf im Aufzug wird akustisch bestätigt, z.B. durch eine Gegensprechanlage. Ein abgehender Notruf im Aufzug wird optisch bestätigt, z.B. durch ein digitales Schriftfeld.

Assistenzhunde (Begleithunde, Blindenführhunde etc.) dürfen in alle relevanten Bereiche/Räume des Betriebes/Angebotes mitgebracht werden.

Es werden Hilfsmittel angeboten.

---

Rollator, Andere Hilfsmittel,

Andere angebotene Hilfsmittel: Gehhilfen

QR-Code vorhanden. Multimedia-Guide vorhanden. Apps vorhanden. Filme vorhanden.

Anmerkungen für den Gast: die Hilfsmittel bitte vorher anmelden

## Bedienelemente

### Visuell taktile Gestaltung

Die Bedienelemente (z.B. Türgriffe, Lichtschalter, Notruftaster) sind im gesamten Gebäude/Objekt taktil erfassbar.

Die Bedienelemente (z.B. Türgriffe, Lichtschalter, Notruftaster) sind fast überall visuell kontrastreich gestaltet.

Die Gehbahnen in Fluren/Wegen/Gängen sind teilweise visuell kontrastreich zur Umgebung abgesetzt.

Die Gehbahnen in Fluren/Wegen/Gängen sind im gesamten Gebäude/Objekt nicht mit taktil erfassbaren Markierungen gekennzeichnet. Die Wände oder andere bauliche Elemente können nicht zur Orientierung genutzt werden.

Alle erhobenen und für den Gast nutzbaren Bereiche (Eingangsbereich, Kasse/Tresen, Schlafräume, Flure, Gänge) sind gut, d.h. hell und blendfrei, ausgeleuchtet.

## Führung

### Führung

Es ist eine Voranmeldung für die Führung notwendig.

## Haupteingang

---



Haupteingang

©Manuela Fischer



Haupteingang

©Manuela Fischer



## Haupteingang

©Manuela Fischer

---

## Haupteingang Rathaus

---



## Haupteingang Rathaus

©Manuela Fischer



## Haupteingang Rathaus

©Manuela Fischer



## Haupteingang Rathaus

©Manuela Fischer

---

Der Eingangsbereich ist visuell kontrastreich zur Umgebung abgesetzt.

Der Eingangsbereich ist nicht durch einen taktil wahrnehmbaren Bodenbelagswechsel erkennbar.

Eingangstür

Art der Tür: Einflügel

Die Tür wird mit eigenem Kraftaufwand geöffnet.

Die Tür bzw. der Türrahmen ist visuell kontrastreich zur Umgebung abgesetzt.



# Schwelle/Stufe/Treppe

## Treppe am Haupteingang Rathaus (außen)

---



Treppe am  
Haupteingang  
Rathaus (außen)

©Manuela Fischer

---

Vorhandene Schwellen/Stufen: 3

Höhe der Schwellen/Stufen: 17 cm

Die Treppe hat gerade Läufe.

Die Treppe hat keinen Handlauf.

Es sind keine Handläufe vorhanden.

Es sind keine taktilen Informationen zum Stockwerk am Anfang und am Ende der Treppenläufe vorhanden.

Die Stufen sind nicht visuell kontrastreich gestaltet.

Es besteht kein visueller Kontrast zwischen dem Fußbodenbelag und Treppenauf- oder abgängen.

Es besteht kein taktiler Kontrast zwischen dem Fußbodenbelag und Treppenauf- oder abgängen.

Die Treppe ist nicht hell und blendfrei ausgeleuchtet.

## Treppe am Haupteingang (innen)

---



Treppe am  
Haupteingang (innen)

©Manuela Fischer

---

Vorhandene Schwellen/Stufen: 2

Höhe der Schwellen/Stufen: 17 cm

Die Treppe hat gerade Läufe.

Die Treppe hat einen einseitigen Handlauf.

Die Handläufe werden am Anfang und am Ende der Treppenläufe nicht weitergeführt.

Es sind keine taktilen Informationen zum Stockwerk am Anfang und am Ende der Treppenläufe vorhanden.

Die Stufen sind nicht visuell kontrastreich gestaltet.

Es besteht kein visueller Kontrast zwischen dem Fußbodenbelag und Treppenauf- oder abgängen.

Es besteht kein taktiler Kontrast zwischen dem Fußbodenbelag und Treppenauf- oder abgängen.

Die Treppe ist hell und blendfrei ausgeleuchtet.