Gefördert durch:
Bundesministerium für Wirtschaft und Klimaschutz
aufgrund eines Beschlusses des Deutschen Bundestages

Tourist Information Halberstadt

Holzmarkt 1
38820 Halberstadt

Tel: +49 3941 551815

halberstadt-info@halberstadt.de
www.halberstadt-tourismus.de

Informationen für Menschen mit Sehbehinderung und blinde Menschen

Die Informationen zur Barrierefreiheit wurden am 29. August 2023 im Rahmen des Systems "Reisen für Alle" erhoben und sind geprüft.

Detailinformationen zu Treppen, Aufzügen / Treppenliften, Rampen, Automaten und speziellen Türen auf dem Weg zu einzelnen Bereichen finden Sie in der entsprechenden Kategorie.

Fotos zur Einrichtung

Eingang gegenüber Rathauspassagen

©Manuela Fischer



Tourist Information Halberstadt

©DSFT Berlin

Tourist Information Halberstadt – Haupteingang

©DSFT Berlin

Parken

Parkplatz für Menschen mit Behinderung

Parkplatz

©DSFT Berlin

Parkplatz

©DSFT Berlin

Parkplatz

©DSFT Berlin

Parkplatz in der Tiefgarage der Einkaufspassage

©Manuela Fischer

Aufzug in der Einkaufspassage

©Manuela Fischer

Es ist ein Parkplatz vorhanden.

Es ist mindestens 1 Parkplatz für Menschen mit Behinderung vorhanden.

Es gibt 1 Stellplatz/-plätze für Menschen mit Behinderung.

Stellplatzbreite: 350 cm

Stellplatzlänge: 500 cm

Entfernung des Stellplatzes/der Stellplätze für Menschen mit Behinderung zum Eingangsbereich: 50 m

Der Stellplatz / die Stellplätze für Menschen mit Behinderung ist/sind gekennzeichnet.

Der hier genannte Parkplatz für Menschen mit Behinderung befindet sich in der Straße Hinter dem Rathause.

Zwei weitere Behindertenparkplätze sind auf dem kostenpflichtigen öffentlichen Parkplatz an der Martinikirche zu finden (mit Kopfsteinpflaster belegt). Gegenüber der Tourist Information befinden sich in der Einkaufspassage weitere behindertengerechte Parkplätze und das WC für Menschen mit Behinderung. Diese sind mit dem Aufzug erreichbar.
Unter http://www.halberstadt.de/de/parktipps.html gibt die Stadt Tipps für weitere Parkmöglichkeiten.

Weg vom Parkplatz Hinter dem Rathause zur Touristinformation

Weg vom Parkplatz Hinter dem Rathause zur Touristinformation

©DSFT Berlin

Weg vom Parkplatz Hinter dem Rathause zur Touristinformation

©DSFT Berlin

Weg vom Parkplatz Hinter dem Rathause zur Touristinformation

©DSFT Berlin

Weg vom Parkplatz Hinter dem Rathause zur Touristinformation

©DSFT Berlin

Weg vom Parkplatz Hinter dem Rathause zur Touristinformation

©DSFT Berlin

Breite des Weges: 250 cm

Länge des Weges: 50 m

Es ist keine Gehwegbegrenzung vorhanden.

Weitere Parkmöglichkeiten

Weg zur Einkaufspassage mit Parkmöglichkeiten

©Manuela Fischer

Parkmöglichkeiten in der Einkaufspassage

©Manuela Fischer

Parkautomat

©Manuela Fischer

Aufzug in der Einkaufspassage

©Manuela Fischer

Gegenüber der Tourist Information befinden sich in der Einkaufspassage weitere behindertengerechte Parkplätze und das WC für Menschen mit Behinderung. Diese sind mit dem Aufzug erreichbar. Unter http://www.halberstadt.de/de/parktipps.html gibt die Stadt Tipps für weitere Parkmöglichkeiten.

Straßenbahn Haltestelle

Straßenbahnhaltestelle Voigtei-Sargstedter Weg

Straßenbahnhaltestelle Voigtei-Sargstedter Weg

Straßenbahnhaltestelle Voigtei-Sargstedter Weg

Es gibt keine Haltestelle des öffentlichen Personennahverkehrs (ÖPNV) in max. 100m Entfernung vom Eingang/Zugang.

Anmerkungen für den Gast: Die Haltestelle befindet sich in Sichtweite der Touristinformation. Die Fahrpläne sind auf einer Höhe von ca. 1,50 m angebracht.

Weg von der Straßenbahn-Haltestelle zur Touristinformation

Breite des Weges: 300 cm

Länge des Weges: 130 m

Die Gehwegbegrenzung ist taktil erfassbar.

Eingänge

Eingangsbereich

2. Eingangsbereich (Rückseite des Gebäudes)

2. Eingangsbereich (Rückseite des Gebäudes)

©DSFT Berlin

2. Eingangsbereich (Rückseite des Gebäudes)

©DSFT Berlin

2. Eingangsbereich (Rückseite des Gebäudes)

©DSFT Berlin

Der Eingangsbereich ist visuell kontrastreich zur Umgebung abgesetzt.

Der Eingangsbereich ist durch einen taktil wahrnehmbaren Bodenbelagswechsel erkennbar.

Eingangstür

Art der Tür: Zweiflügel

Die Tür wird mit eigenem Kraftaufwand geöffnet. Die Tür wird durch eine Servicekraft geöffnet.

Die Tür bzw. der Türrahmen ist visuell kontrastreich zur Umgebung abgesetzt.

Glastüren sind nicht mit Sicherheitsmarkierungen gekennzeichnet.

Anmerkungen für den Gast: Am Eingang befindet sich eine Klingel.

1. Eingangsbereich mit Automatiktür

1. Eingangsbereich mit Automatiktür

©DSFT Berlin

1. Eingangsbereich mit Automatiktür

©DSFT Berlin

Der Eingangsbereich ist visuell kontrastreich zur Umgebung abgesetzt.

Der Eingangsbereich ist durch einen taktil wahrnehmbaren Bodenbelagswechsel erkennbar.

Eingangstür

Art der Tür: Zweiflügel

Die Tür wird ohne eigenen Kraftaufwand (Drücker, Lichtschranke, Bewegungsmelder etc.) geöffnet.

Die Tür bzw. der Türrahmen ist visuell kontrastreich zur Umgebung abgesetzt.

Glastüren sind mit Sicherheitsmarkierungen in Höhe von 40–70 cm und 120–160 cm gekennzeichnet.

Kundenraum

Kundenraum



Kundenraum

©DSFT Berlin

Kundenraum, Prospektwand

©Manuela Fischer

Kundenraum

©DSFT Berlin

Kundenraum

©DSFT Berlin



Kundenraum

©DSFT Berlin

BREITE des Raums: 10 m

TIEFE des Raums: 16 m

Es sind keine Hindernisse, z.B. in den Raum ragende Gegenstände, vorhanden.

Beratungscounter

Beratungscounter



Beratungscounter

©DSFT Berlin

unterfahrbarer Beratungstisch

©DSFT Berlin

Die Gehbahn von der Eingangstür zum Schalter/Tresen/zur Kasse ist mit visuell kontrastreichen Markierungen (z.B. Teppich) gekennzeichnet.

Die Gehbahn von der Eingangstür zum Schalter/Tresen/zur Kasse ist mit taktil erfassbaren Markierungen (z.B. Bodenindikatoren) gekennzeichnet.

Technische Hilfsmittel

Alarm/ Hilfsmittel

Leitstreifen

©Manuela Fischer

induktive Höranlage

©DSFT Berlin

Induktive Höranlage
am Counter

©Manuela Fischer

Assistenzhunde (Begleithunde, Blindenführhunde etc.) dürfen in alle relevanten Bereiche/Räume des Betriebes/Angebotes mitgebracht werden.

Es werden Führungen für Menschen mit Behinderung angeboten.

Bedienelemente

Visuell taktile Gestaltung

Stadtführungen

Führungen

Die Gästeführer sind so ausgebildet, dass Menschen mit Sehbehinderung an jeder Führung teilnehmen können.

Es ist eine Voranmeldung für die Führung notwendig.

Während der Führungen werden Exponate zum Tasten integriert.